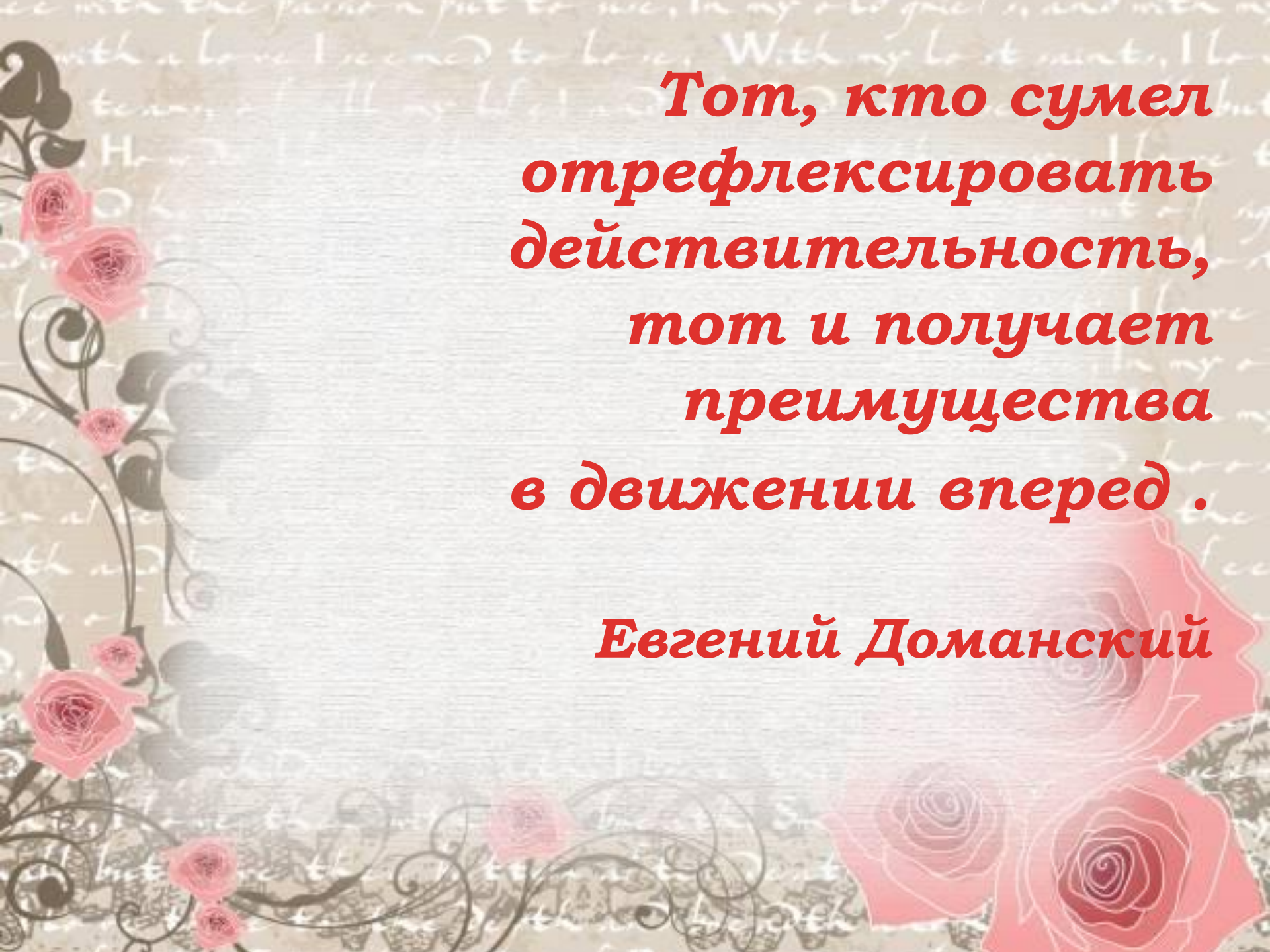


**Рефлексия
как этап
современного
урока**



The background features a light beige color with faint, repeating cursive text. On the left side, there is a vertical arrangement of pink roses and dark green leaves. At the bottom, there are more roses and decorative swirls.

**Тот, кто сумел
отрефлексировать
действительность,
тот и получает
преимущества
в движении вперед .**

Евгений Доманский



Таблица-фиксация знаний по данной теме

Понятие	Знаю	Хочу узнать	Узнал
Рефлекс ия			



А что же такое рефлѣксия?

от лат. **reflexio** – обращение назад

- размышление о своем внутреннем состоянии, самопознание (Словарь иностранных слов)
- самоанализ (Толковый словарь русского языка)
- в современной педагогике под рефлексией понимают самоанализ деятельности и её результатов.



With a love I seemed to have
With my last minutes, I have
tears, and with my blood and
God chooses, I shall but
How do I feel
the way
I have
out of my
My
I have
In my
With my
I choo
the
fee

Виды рефлексии

По содержанию по форме

- символическая;
- устная;
- письменная

- ## По форме деятельности
- коллективная;
 - групповая;
 - фронтальная;
 - индивидуальная

По способу проведения

- анкетирование
- опрос
- рисунок и т. д.

По функциям



- физическая;
- сенсорная;
- интеллектуальная

Можно использовать на всех этапах урока


РАДУГА

- **Красный:** как быстро мы справились с заданием, успели сделать работу за предложенное время.
 - **Оранжевый:** организованная работа, был лидер.
- **Жёлтый:** желали друг другу успехов в работе, проявляли терпимость друг к другу.
 - **Зелёный:** знания получили друг от друга.
 - **Голубой:** говорили в группе все, выполняли задание все.
 - **Синий:** смогли принять общее решение, договорились.
- **Фиолетовый:** физически не устали от задания, а наоборот, взбодрились.

Рефлексия настроения и эмоционального состояния.



Посмотри на "пушистиков". У них разные настроения. Раскрась "пушистика", у которого такое же настроение, как у тебя.



Эмоционально-художественное оформление



Рефлексия по форме

«Для меня сегодня был урок...»

ДЕЯТЕЛЬНОСТИ

Урок	Я на уроке	Итог
1. интересно	1. работал	1. понял материал
2. скучно	2. отдыхал	2. узнал больше, чем знал
3. безразлично	3. помогал другим	3. не понял

- Анкета
- Лесенка
- Знаки
- Самоанализ
- Взаимопроверка и т. д.



Рефлексия содержания материала

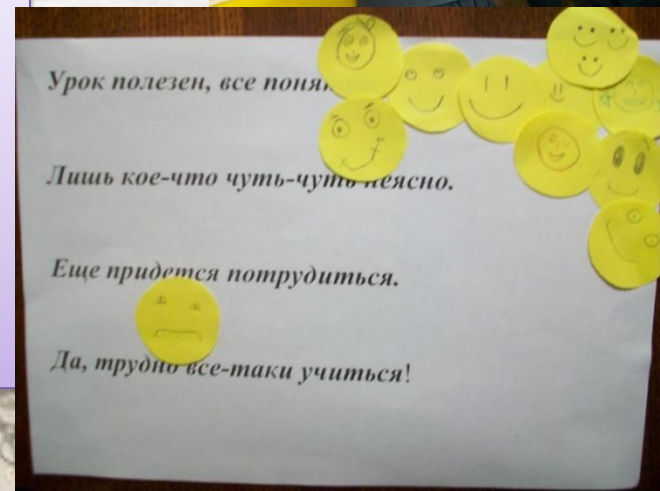
Табличка

Понятие	Знал	Узнал	Хочу узнать

Фразеологизм или

- слышал краем уха
- хлопал ушами
- шевелил мозгом
- считал ворон и т.д.

- Фразы из рефлексивного экрана
- +, -, интересно
- Поезд
- Пометки на полях
- синквейн



Процесс рефлексии должен быть МНОГОГРАННЫМ

Таким образом, **рефлексия** на уроке – это **совместная** деятельность учащихся и учителя, позволяющая **совершенствовать** учебный процесс, ориентируясь на личность каждого ученика.

**Чем больше человек знает о том,
что уже сделано,
тем больше в его силах
понять,
что нужно делать дальше.**

Б. Дизраэли