



# Мастер-класс «Волшебный поролон»

Выполнила воспитатель 1 категории  
Кульбаева Алия Ринатовна



Цель:

- **Формирование представлений о разнообразии кукольного театра, изготовление героев сказок из подручного материала.**



# Задачи:



- **Учить изготавливать театральную куклу.**
- **Продолжать знакомство с приёмами работы с поролоном.**
- **Развивать творческое воображение, фантазию.**




- **Поролон** – очень доступный и простой материал. Моя работа сделана из цветных поролоновых губок. Сейчас огромное количество этого недорогого материала в магазине: разных цветов и размеров. Было бы только желание творить!


- А какой восторг испытывают дети от игры с таким театром! Они и сами не прочь пофантазировать и смастерить куклу для театра, и у них есть такая возможность.
  - И я вам хочу продемонстрировать изготовление лисички из поролона.





# Оборудование

- Цветной поролон
- Нитки
- Ножницы
- Фломастеры
- Клей момент или клеевой пистолет
- Канцелярский нож
- Декор
- Декоративные глаза







**Канцелярским ножом вырезаем амбровиз, который хорошо приклеен к поролону.**





**Одну губку оставляем, вторую убираем в  
сторонку**







**С помощью нитки перевязываем губку.**




**Срезаем углы верхней части губки**




**Это голова, нижняя часть оставили также юбочка**



**Второй поролон разрезаем на 3 части.  
Это будут наши ушки, лапки и хвост**





**Из одного кусочка вырезаем ушки.**





**Из второго кусочка вырезаем лапки**



**Вырезаем верхние лапки**



# Хвост для нашей будущей лисички







**Все детали готовы приклеиваем их**



**Приклеиваем глазки, дорисовываем носик,  
ротик.**



Можно украсить нашу лисичку декором



**По такому принципу я изготовила и  
других сказочных героев**






**А также я делаю маски для детей из поролона**









**Дети с большим удовольствием сами делают  
из поролона сказочных героев**




**И у них хорошо получается**




# Наши герои





# Дети с удовольствием играют с поролоновыми игрушками



**Спасибо за  
внимание!!!**

