

МАСТЕР КЛАСС НА ТЕМУ: ЗНАКОМСТВО С «КВАДРАТОМ ВОСКАБОВИЧА» (4-Х ЦВЕТНЫМ)


Подготовила презентацию

Воспитатель

I квалификационной категории:

Минаева Елена Александровна





Квадрат состоит из 32 треугольников, которые с двух сторон приклеены к тканевой основе. Четырехцветный квадрат с одной стороны - зеленого и желтого цвета, с другой – синего и красного. «Квадрат» легко трансформируется: его можно складывать по линиям сгиба в разных направлениях по принципу «оригами» для получения объемных и плоскостных фигур.

К игре прилагается инструкция «Квадратные забавы», в которой подробно описаны 18 заданий-головоломок.

И так сказка начинается...

Жил-был на свете король, которого во дворце развлекали три шута. У первого шута - Диона - были одноцветные фигурки, второй - Дван - играл двухцветными, а третий - Трин - веселил короля трехцветными фигурками. Но жил в этом королевстве и злой колдун, который завидовал фигурки, чтобы они стали бесцветными и перестали радовать короля.

Шуты очень расстроились и решили попросить помощи у одной знакомой доброй феи.

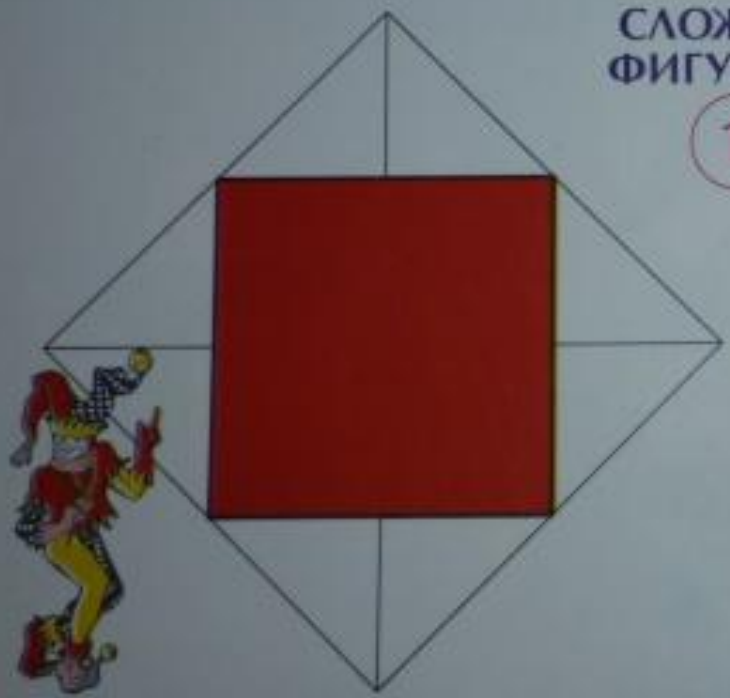
Фея ,посоветовала шутам отыскать волшебный четырехцветный квадрат. Из него шуты должны были собрать каждую из фигурок, которые заколдовал волшебник, и тогда они снова получат обратно свои цвета.

Шуты послушали фею и сделали все в точности как она говорила.



СЛОЖИ
ФИГУРУ

1



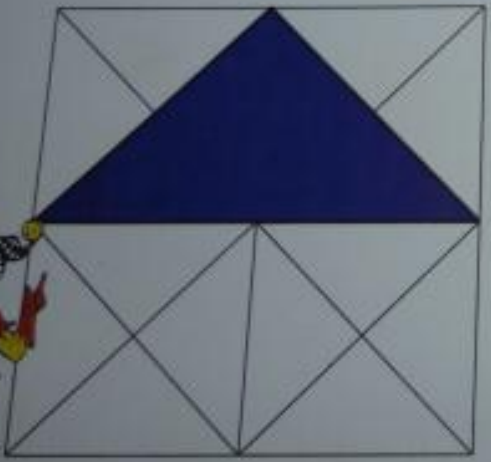
СЛОЖИ
ФИГУРУ

2



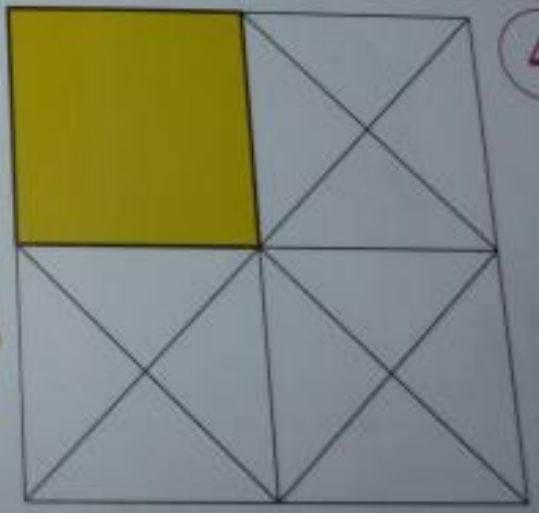
СЛОЖИ
ФИГУРУ

3



СЛОЖИ
ФИГУРУ

4





Задания 7-12

Помоги ДВАНУ найти цвета



Сложи из волшебного четырехцветного квадрата фигурки 7-12, найди их на этой странице и закрась в соответствующие цвета.





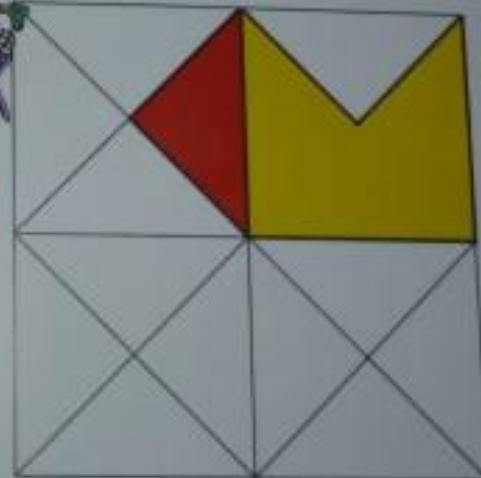
СЛОЖИ
ФИГУРУ

10



СЛОЖИ
ФИГУРУ

11





СЛОЖИ
ФИГУРУ

12



Задания 13-18
Помоги ТРИНУ найти цвета



Сложи   волшебного
четырёхцветного квадрата
фигурки 13-18, найди их на
этой странице и закрась в
соответствующие цвета.

СЛОЖИ
ФИГУРУ

13



СЛОЖИ
ФИГУРУ

14



СЛОЖИ
ФИГУРУ

15




СЛОЖИ
ФИГУРУ

16



СЛОЖИ
ФИГУРУ

17



СЛОЖИ
ФИГУРУ

16



С помощью игры "Квадрат Воскобовича" малыш развивает мелкую моторику, раскрывает творческие и конструкторские способности, тренирует пространственное и образное мышление, сенсорные способности.



СПАСИБО ЗА ВНИМАНИЕ!