



















# Оригами «Звездное путешествие» Алгоритм работы




# ПОДГОТОВИМ 8 КВАДРАТОВ



# Сгибаем квадрат по диагонали




# Сгибаем стороны к середине






# Развернем




# Делаем сгиб к намеченной линии






**Еще один сгиб.  
Модуль готов**




Сделать таких модулей  
8 штук





# Соединим модули с помощью клея



**Звезда готова!**

