

Әлки муниципаль районы Карга авылы  
“Кояшкay” балалар бакчасы.



## Мастер класс: “Куян ясау”

Тәрбияче: Гатина Г.И.

2018 ел

Мастер-класс балалар бакчалары тәрбиячеләренә мәктәпкәчә яшьтәге балаларга белем бирү эшчәнлекләрендә файдалану өчен күрсәтмә материал ясарга өйрәтү буларак тәкъдим ителә.

Без бу мастер-класста **оригами технологиясен кулланып**, носкидан йомшак уенчык ясарга өйрәнербез.


Балалар йомшак уенчыклар белән уйнарга яраталар.

Уенчыклар ярдәмендә кечкенә сәхнә күренешләреннән алып, тулы бер зур тамаша да оештырырга була.

**Оригами технологиясен кулланып йомшак уенчыклар ясау**  
театральләштерелгән һәм белем бирү эшчәнлекләрендә  
файдалану өчен күрсәтмә материал ясарга өйрәтү буларак  
тәкъдим ителә.

**Максат:** оригами технологиясе кулланып төрле уенчыклар ясарга  
өйрәтү, кул эшләренә кызыксыну уяту, вак кул чукларын,  
ижадилык һәм фантазияләрен үстерү, матурлыкны күрә һәм  
саклый белергә өйрәтү.

# 1. Носкины өске ягыннан үпчөгө кадэр кисэбез.



## 2. Кискэн төштэн тегэбэз.




### 3. Носки эченә мамык тутырабыз.



## 4. Аскы өлешен кисеп алабыз.



## 5. Кискән өлөшөн тегеп куябыз.






## 6. Колакларын бергә китереп тегәбез.



# 7. Күзләрән, авызын һәм борынын ябыштырабыз.



# Уенчык эзер!!!



# Йомшак уенчыкларны әниләре белән дә ясыыйбыз.

