

# Мастерим флаг Удмуртии

(*в контексте темы «Неделя государственности УР для дошколят»*)

Вахрушева Людмила Васильевна
воспитатель
Высшая квалификационная категория
награждена Почетной грамотой МО и Н РФ
Педагогический стаж – 26 лет

Любознайка
Дети – будущее города

При знакомстве дошкольников с государственными символами недопустимо отсутствие интереса

Нельзя в угоду образовательным задачам отнимать у ребенка время его детства на заучивание неактуальной информации

Поэтому выбираем только те символы государственности, которые можно связать с опытом ребенка и понятиями: Удмуртия – край родниковый

Родной город Сарапул на Каме-реке

Россия – Родина моя

# Символика цвета

осударственном флаге УР цветовая гамма проста и на – чёрный, белый, красный

Земля – чёрная,
Солнце – красное,
и всё это - белый свет

В центре солярный знак - Шудо Кизили

*Счастливая звезда,*
*оберег от всяких бед у удмуртов*



# Флаг Удмуртии

Полосы расположены вертикально, клеить их нужно вдоль древка
Первая полоса чёрного цвета
Вторую полосу красного цвета приклей на другой край флага
Белая полоса остаётся между ними
В центре белой полосы помещается красный солярный знак

# Вырезаем солярный знак

- **сверни квадрат из бумаги красного цвета вчетверо (цветом внутрь)**



- получившийся квадрат раздели ещё на четыре равных квадрата



- отрежь заштрихованные на схеме части
- расправь заготовку – получился солярный знак

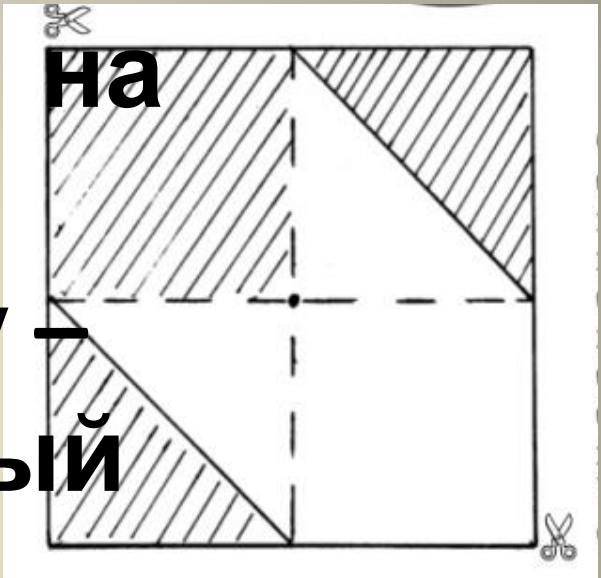

**Флажки готовы Укрепи их на подставке из пластинила или ластика,**