

# ВЫТИНАНКА

СИЛУЭТНОЕ ВЫРЕЗАНИЕ

ИЗ

БУМАГИ

(МАСТЕР-КЛАСС ДЛЯ ПЕДАГОГОВ ДОУ)

ВЫПОЛНИЛА:

ВОСПИТАТЕЛЬ

МУХАМЕДОВА ФЛЮРА ИЛЬЯСОВНА

## НЕМНОГО ИСТОРИИ...


«ВЫТИНАНКА» - силуэтное вырезание из бумаги.

Это древний славянский вид художественного творчества (от слова «вытинати» - вырезать).

В качестве материала использовалась не только бумага, но и кожа, ткань, береста, дерево, а инструментом служили ножницы, нож-резак и даже топор.


Старинное рукоделие не забыто и сегодня. Так, например, в республике Беларусь более 10 лет существует Молодечненская школа вытинанки. В белорусской вытинанке преобладают симметричные фигуры и геометрические формы прорезей.

# БЕЛОРУССКАЯ ВЫТИНАНКА





На Украине тоже очень развито художественное вырезание из бумаги. Это настоящие произведения искусства!





Сейчас самое время попробовать украсить свой дом ажурными снежинками и елочками. Кстати, это отличная идея для оформления подарков.



В качестве инструмента для ажурного вырезания можно использовать: канцелярский нож и ножницы, ну а для профессионалов есть незаменимый набор - коврик, скальпель, линейка. Чем острее лезвие - тем лучше результат!





Для ажурных снежинок и композиций для окон и зеркал можно использовать обычную бумагу для офисной печати.




На основе симметричной вытинанки-елочки можно сделать объемную композицию.





Шедевры, вырезанные из бумаги можно использовать в оформлении подарочных коробок, открыток.

# СХЕМЫ - ВЫТИНАНКИ



**Все фотоматериалы,  
рисунки и схемы  
взяты из Интернет-  
ресурсов.**



**СПАСИБО  
ЗА  
ВНИМАНИЕ!!!**