

**Дистанционное взаимодействие**  
**Воспитатель ГБДОУ детский сад № 35 компенсирующего**  
**вида**  
**Московского района Санкт-Петербурга**

# **Мастерская по изготовлению народной куклы-столбушки**

**Синюкова Галина Васильевна**

# Народная кукла



Столбушка – одна из самых простых народных тряпичных кукол. Ее еще называют кукла-закрутка.



Основой такой куклы должен быть «столбик». Сделать его можно из чего угодно: из бересты, круглого чурбачка, палочки, обмотанной тряпочкой. Можно и просто из плотной льняной ткани, скатанной в плотный валик.



# РАЗНООБРАЗИЕ КУКОЛ-СТОЛБУШЕК: Столбушечки, Сударушки, Берегинюшки, Мамочки



# Игровые куклы

Игровые куклы делались, чтобы во время игры научить ребенка жизни.



Нянюшка. Делали из лоскутов, платочков без ножниц и иглы, чтобы жизнь у ребёнка была цельной, без порезов.



Кукла-скрутка



Владимирская столбушка

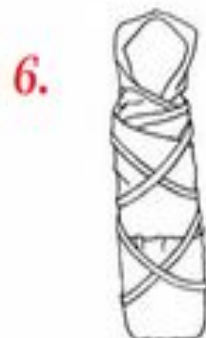
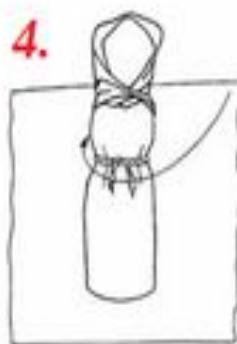

Столбушка каргопольская




Владимирская столбушка на бересте

Девка – Баба кукла – перевёртыш, содержащая в себе 2 разных образа)

# Куклы - пеленашки





- **КУКЛА «БАБОЧКА»**
- **Простейшая традиционная тряпичная кукла бытовала в нескольких районах Тульской губернии. Куклу «Бабочку» подвешивали над колыбелькой, ею играли и девочки, и мальчики. Кукла - игровая, ее могли изготовить своими руками даже маленькие дети. Как правило, делали «Бабочку» из однотонной ткани.**



Одеть столбушку можно в любой наряд по выбору. На голове можно сделать косичку – тогда получится столбушка-барышня. Ведь только незамужние девицы могли ходить простоволосыми.



А если повязать платок, то получится солидная тетушка. Размер куклы-закрутка может быть разным. Детям удобнее делать эту тряпичную куклу среднего размера – около 15 см.



Народная столбушка была прежде всего для детских игр.  
Такое назначение актуально и для современных детей.  
Сделайте эту тряпичную и поиграйте вместе с ребенком!





www.rukukla.ru

