

**ПРОГРАММА
ВОСПИТАНИЯ
И ОБУЧЕНИЯ
В ДЕТСКОМ
САДУ**

**Под редакцией М. А. Васильевой, В. В.
Гербовой, Т. С. Комаровой**

**ОТ РОЖДЕНИЯ ДО
ШКОЛЫ**

Выполнила:

Никитина Наталья Александровна

Ведущие цели Программы —

создание благоприятных условий для полноценного проживания ребенком дошкольного детства, формирование основ базовой культуры личности, всестороннее развитие психических и физических качеств в соответствии с возрастными и индивидуальными особенностями, подготовка к жизни в современном обществе, к обучению в школе, обеспечение безопасности жизнедеятельности дошкольника.



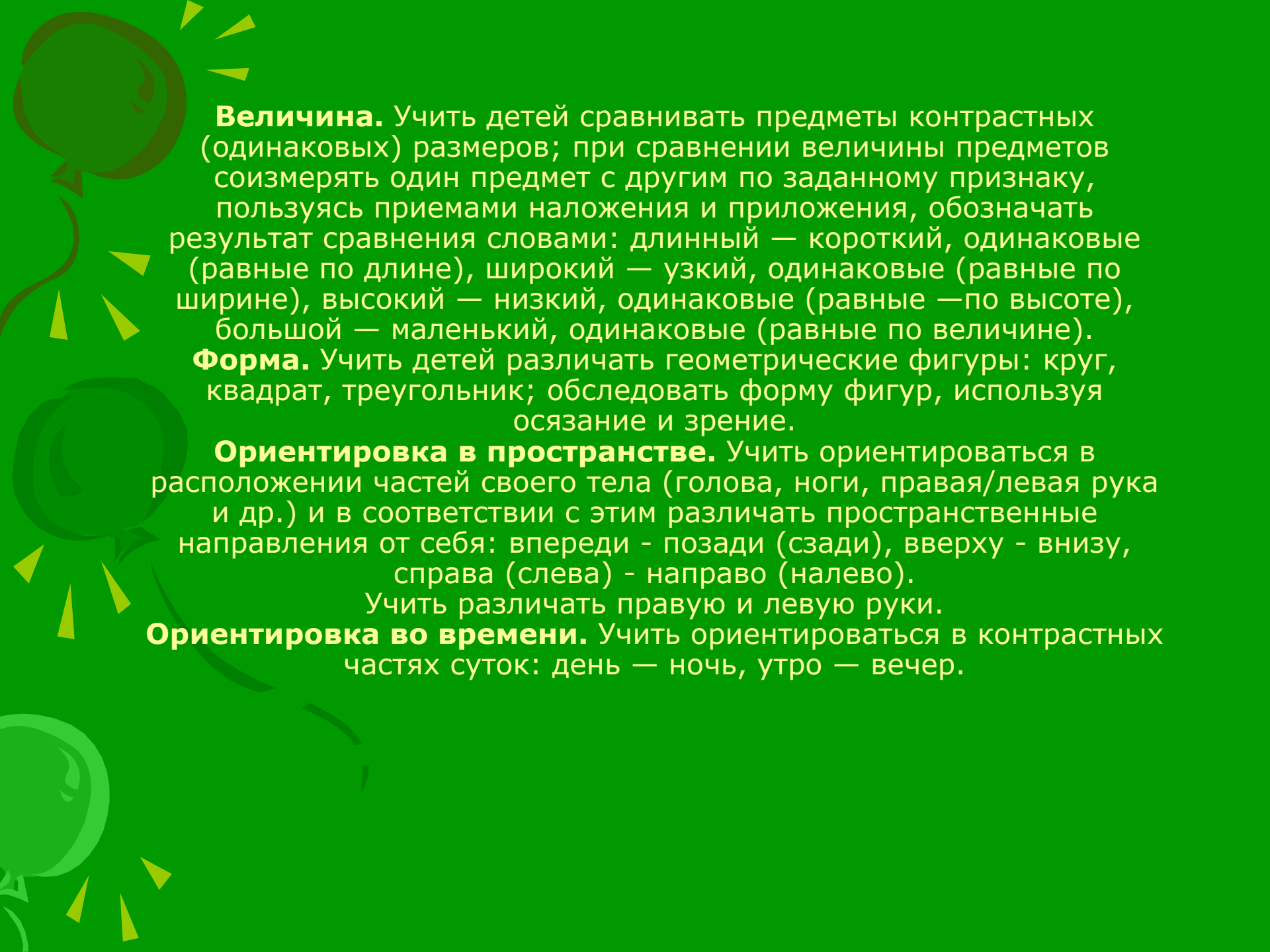
**Эти цели реализуются в процессе
разнообразных видов детской
деятельности:**

игровой,
коммуникативной,
трудовой,
познавательно-исследовательской,
развитие элементарных
математических представлений,
музыкально-
художественной,
чтения.

вторая младшая группа (от трех до четырех лет)

Количество. Учить детей составлять группу из однородных предметов и выделять из нее один предмет; различать понятия «много», «один», «по одному», «ни одного»; находить один и несколько одинаковых предметов в окружающей обстановке; понимать вопрос «Сколько?»; при ответе пользоваться словами «много», «один».

Учить сравнивать две равные (неравные) группы предметов на основе взаимного сопоставления элементов (предметов). Познакомить с приемами последовательного наложения и приложения предметов одной группы к предметам другой; понимать вопросы: «Поровну ли?», «Чего больше (меньше)?»; отвечать на вопросы, пользуясь предложениями типа: «Я на каждый кружок положил грибок. Кружков больше, а грибов меньше» или «Кружков столько же, сколько грибов».



Величина. Учить детей сравнивать предметы контрастных (одинаковых) размеров; при сравнении величины предметов соизмерять один предмет с другим по заданному признаку, пользуясь приемами наложения и приложения, обозначать результат сравнения словами: длинный — короткий, одинаковые (равные по длине), широкий — узкий, одинаковые (равные по ширине), высокий — низкий, одинаковые (равные — по высоте), большой — маленький, одинаковые (равные по величине).

Форма. Учить детей различать геометрические фигуры: круг, квадрат, треугольник; обследовать форму фигур, используя осязание и зрение.

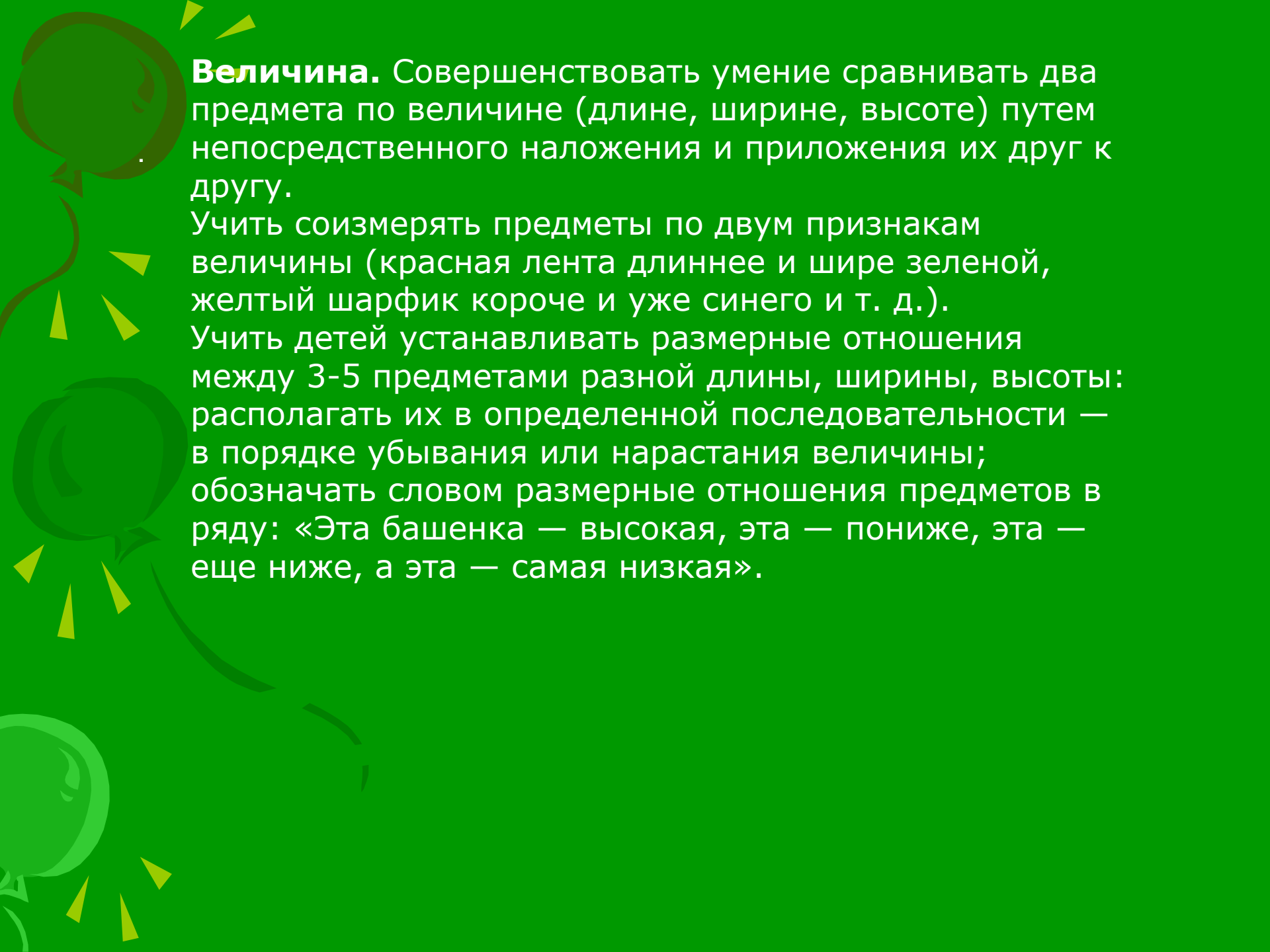
Ориентировка в пространстве. Учить ориентироваться в расположении частей своего тела (голова, ноги, правая/левая рука и др.) и в соответствии с этим различать пространственные направления от себя: впереди - позади (сзади), вверху - внизу, справа (слева) - направо (налево).

Учить различать правую и левую руки.

Ориентировка во времени. Учить ориентироваться в контрастных частях суток: день — ночь, утро — вечер.

Средняя группа (от четырех до пяти лет)

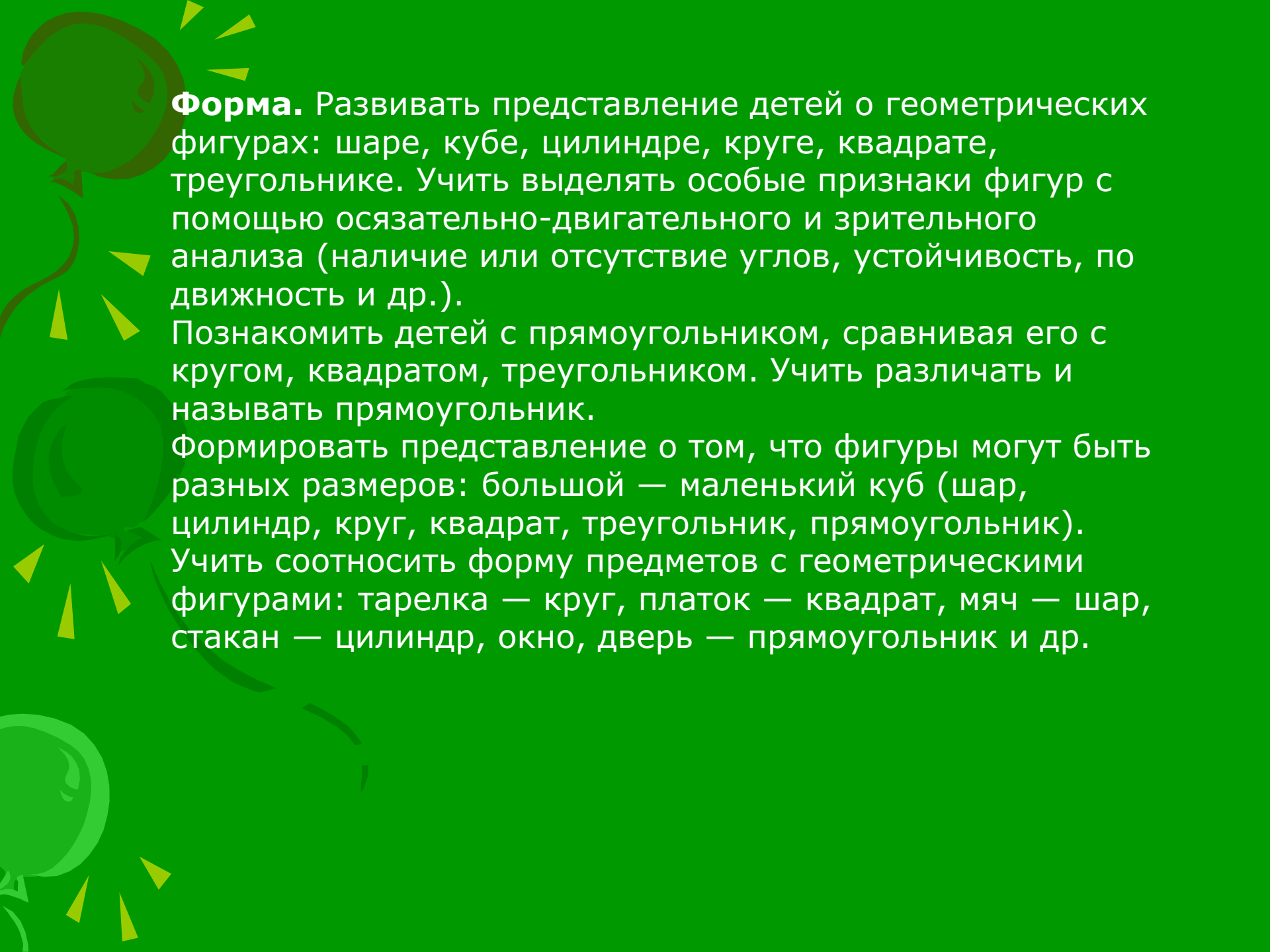
Количество и счет. Дать детям представление о том, что множество (группа) может состоять из разных по качеству, предметов (разного цвета, формы, размера); учить сравнивать эти предметы, определяя их равенство или неравенство на основе составления пар (не прибегая к счету). Вводить в речь детей выражения: «Здесь много кружков, одни — красного цвета, а другие — синего; красных кружков больше, чем синих, а синих меньше, чем красных». Учить считать до 5, пользуясь правильными приемами счета: называть числительные по порядку; соотносить каждое числительное только с одним предметом пересчитываемой группы; относить последнее числительное ко всем пересчитанным предметам, например: «Один, два, три — всего три кружка».



Величина. Совершенствовать умение сравнивать два предмета по величине (длине, ширине, высоте) путем непосредственного наложения и приложения их друг к другу.

Учить соизмерять предметы по двум признакам величины (красная лента длиннее и шире зеленой, желтый шарфик короче и уже синего и т. д.).

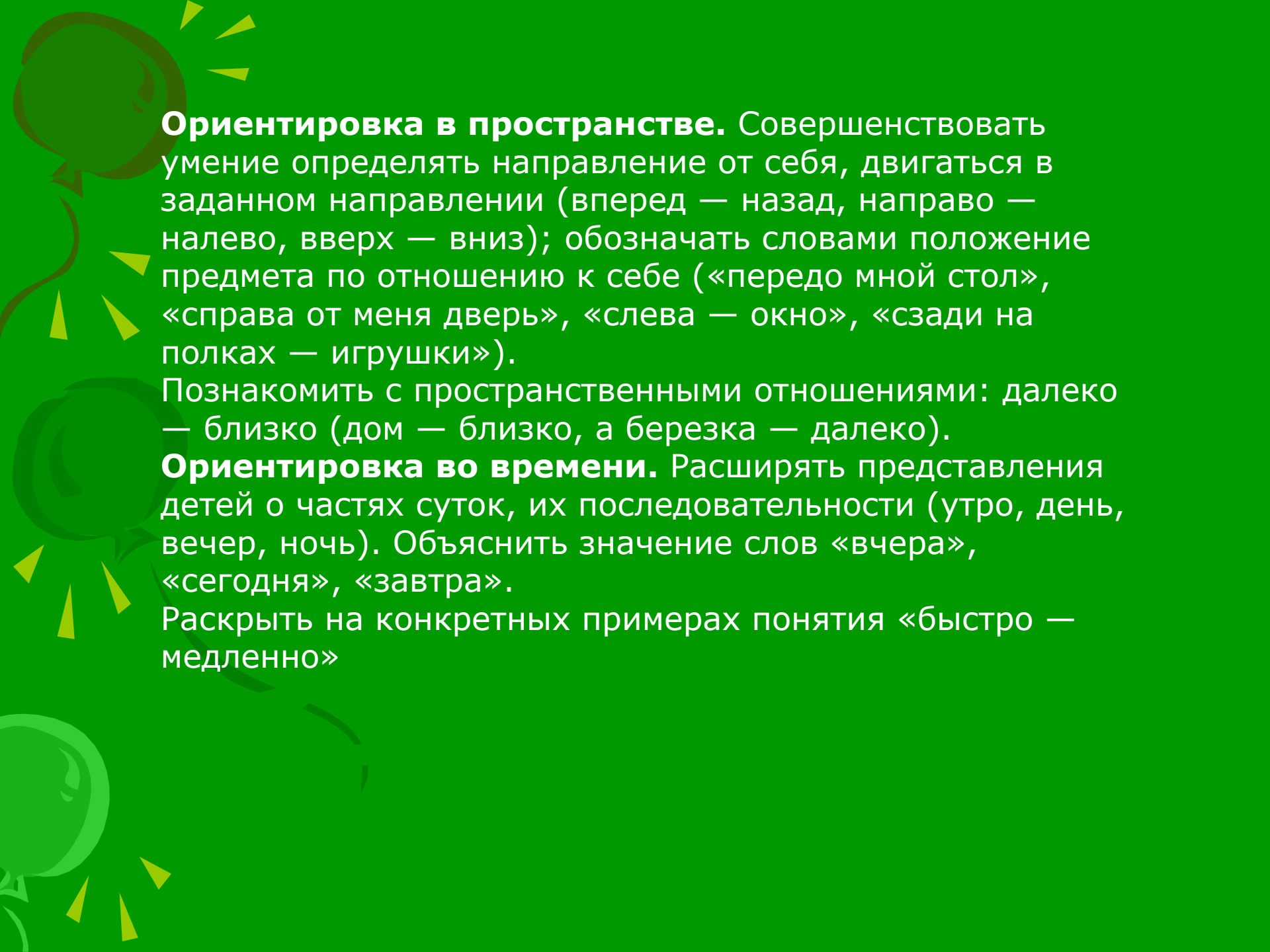
Учить детей устанавливать размерные отношения между 3-5 предметами разной длины, ширины, высоты: располагать их в определенной последовательности — в порядке убывания или нарастания величины; обозначать словом размерные отношения предметов в ряду: «Эта башенка — высокая, эта — пониже, эта — еще ниже, а эта — самая низкая».



Форма. Развивать представление детей о геометрических фигурах: шаре, кубе, цилиндре, круге, квадрате, треугольнике. Учить выделять особые признаки фигур с помощью осязательно-двигательного и зрительного анализа (наличие или отсутствие углов, устойчивость, подвижность и др.).

Познакомить детей с прямоугольником, сравнивая его с кругом, квадратом, треугольником. Учить различать и называть прямоугольник.

Формировать представление о том, что фигуры могут быть разных размеров: большой — маленький куб (шар, цилиндр, круг, квадрат, треугольник, прямоугольник). Учить соотносить форму предметов с геометрическими фигурами: тарелка — круг, платок — квадрат, мяч — шар, стакан — цилиндр, окно, дверь — прямоугольник и др.



Ориентировка в пространстве. Совершенствовать умение определять направление от себя, двигаться в заданном направлении (вперед — назад, направо — налево, вверх — вниз); обозначать словами положение предмета по отношению к себе («передо мной стол», «справа от меня дверь», «слева — окно», «сзади на полках — игрушки»).

Познакомить с пространственными отношениями: далеко — близко (дом — близко, а березка — далеко).

Ориентировка во времени. Расширять представления детей о частях суток, их последовательности (утро, день, вечер, ночь). Объяснить значение слов «вчера», «сегодня», «завтра».

Раскрыть на конкретных примерах понятия «быстро — медленно»

Старшая группа

(от пяти до шести лет)

Количество. Учить составлять множества (группы предметов) из разных по качеству элементов (разного цвета, размера, формы, материала), устанавливать отношения между целым множеством и его отдельными частями; понимать, что множество больше каждой своей части, а часть меньше целого множества; сравнивать разные части множества на основе счета и соотнесения элементов (предметов) один к одному. Определять большую (меньшую) часть множества или их равенство.

Учить считать до 10; последовательно знакомить с образованием каждого числа в пределах 5-10 (на наглядной основе).

Учить порядковому счету в пределах 10, различать вопросы «Сколько?», «Который?» («Какой?») и правильно отвечать на них.

Учить отсчитывать предметы из большего количества по образцу и заданному числу (в пределах 10).



Форма. Познакомить детей с овалом на основе сравнения его с кругом и прямоугольником.

Подвести к пониманию того, что квадрат и прямоугольник являются разновидностями четырехугольника.

Развивать умение анализировать форму знакомых предметов, находить в ближайшем окружении предметы одинаковой и разной формы: книга, картина, крышка стола — прямоугольные, поднос и блюдо — овальные, тарелка, часы, крышка кастрюли — круглые и т. д.

Ориентировка в пространстве. Закреплять и расширять пространственные представления: слева, справа, вверху, внизу, впереди (перед), сзади (за), между, рядом.

Учить детей ориентироваться на листе бумаги (слева, справа, вверху, внизу, в середине).

Учить детей обозначать в речи положение того или иного предмета по отношению к себе и другому предмету:

«Справа от куклы сидит заяц, а слева от куклы стоит лошадка, сзади — мишка, а впереди — машина».

подготовительная к школе группа (от шести до семи лет)

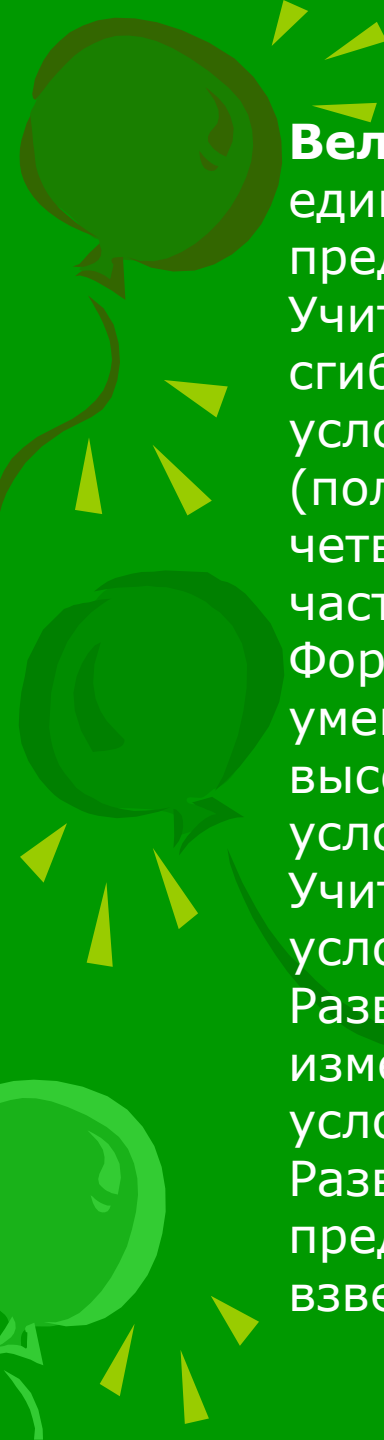
Количество и счет. Развивать умение видеть составные части множества, в которых предметы отличаются определенными признаками. Упражнять в операциях объединения, дополнения множества, выделения из множества отдельных его частей; учить устанавливать соотношения между частями на основе счета и составления пар предметов.

Совершенствовать навыки количественного и порядкового счета в пределах 10. В зависимости от особенностей усвоения детьми программного материала знакомить их со счетом в пределах 20; показать, как образуются числа второго десятка.

Познакомить с цифрами от 0 до 9.

Закреплять понимание отношений между числами натурального ряда (7 больше 6 на 1, а 6 меньше 7 на 1), умение увеличивать и уменьшать каждое число на 1 (в пределах 10).

Учить называть числа в прямом и обратном порядке; последующее и предыдущее число к названному или обозначенному цифрой, определять пропущенное число.



Величина. Учить считать по заданной мере, когда за единицу счета принимается не один, а несколько предметов или часть предмета.

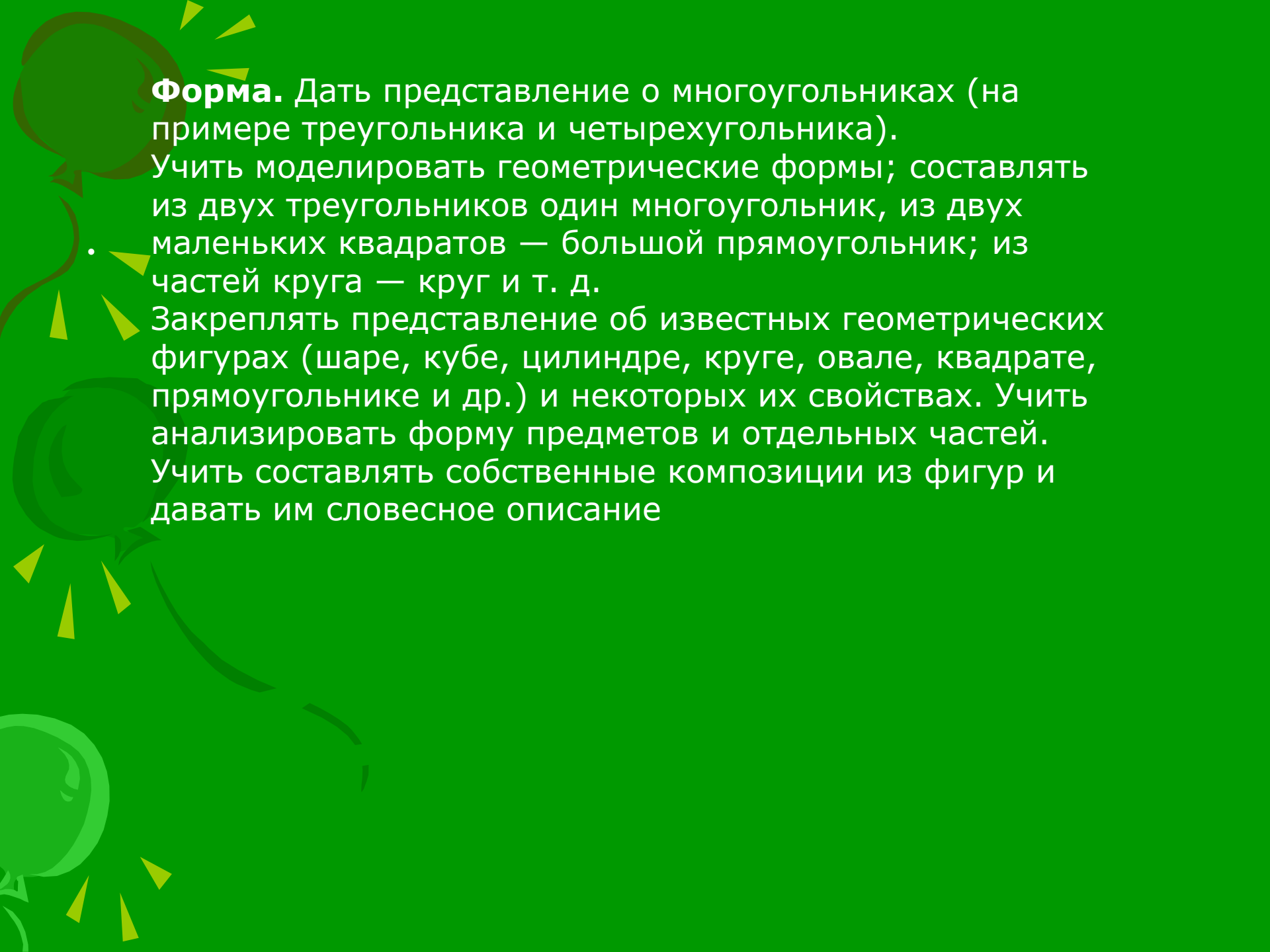
Учить делить предмет на 2, 4, 8 равных частей путем сгибания (бумаги, ткани), а также с помощью измерения условной мерой; правильно называть части целого (половина, одна часть из четырех, одна четвертая, две четвертых и т. д.); понимать, что целое больше своей части, а часть меньше целого.

Формировать у детей первоначальные измерительные умения. Учить измерять и сравнивать длину, ширину, высоту предметов (отрезки прямых линий) с помощью условной меры (из бумаги в клетку).

Учить измерять объем жидких и сыпучих тел с помощью условной меры.

Развивать представление о том, что результат измерения (длины, объема) зависит от величины условной меры.

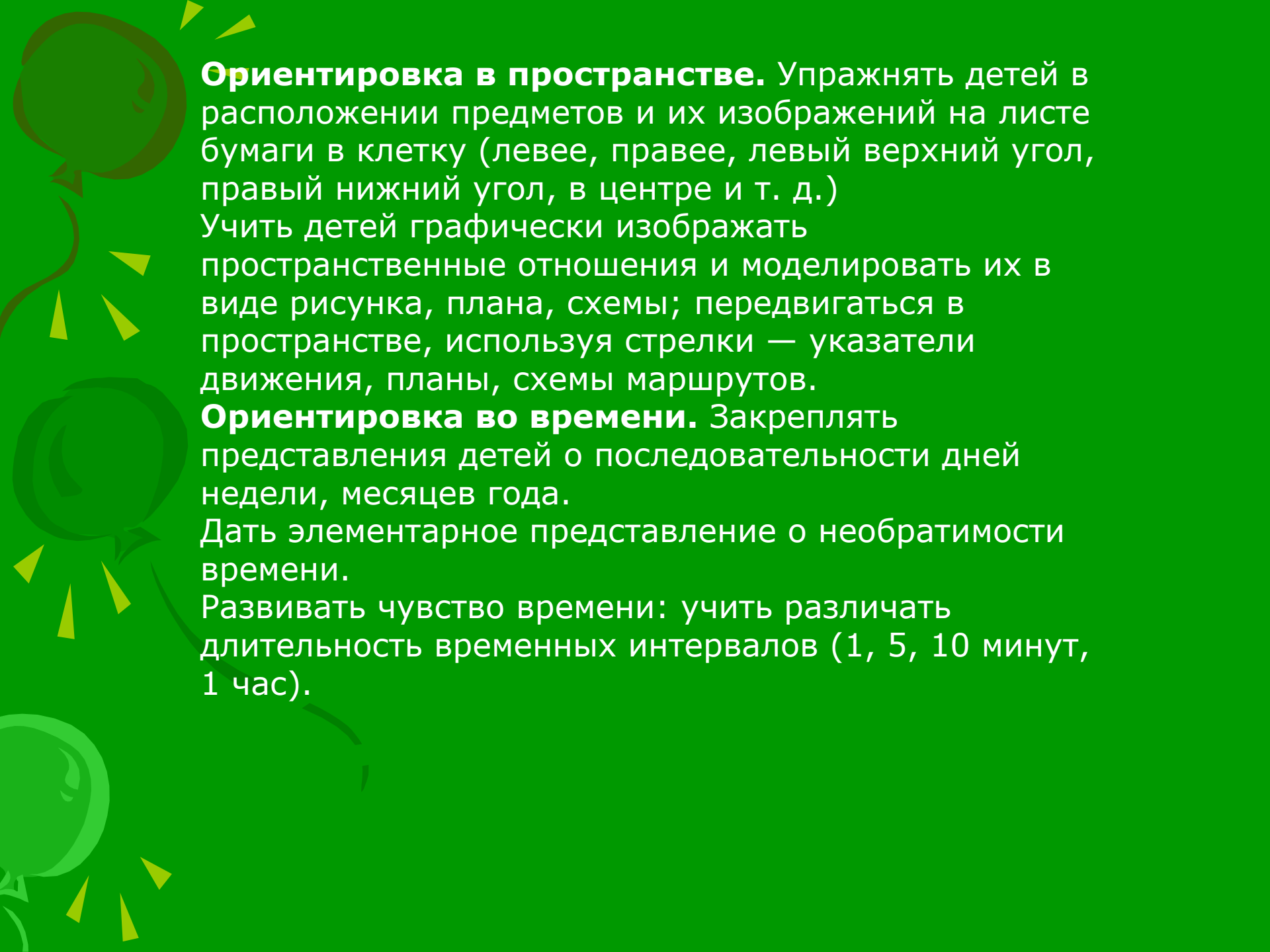
Развивать «чувство веса». Упражнять в сравнении предметов по тяжести (тяжелее — легче) путем взвешивания их на ладонях. Познакомить с весами.



Форма. Дать представление о многоугольниках (на примере треугольника и четырехугольника).

Учить моделировать геометрические формы; составлять из двух треугольников один многоугольник, из двух маленьких квадратов — большой прямоугольник; из частей круга — круг и т. д.

Закреплять представление об известных геометрических фигурах (шаре, кубе, цилиндре, круге, овале, квадрате, прямоугольнике и др.) и некоторых их свойствах. Учить анализировать форму предметов и отдельных частей. Учить составлять собственные композиции из фигур и давать им словесное описание



Ориентировка в пространстве. Упражнять детей в расположении предметов и их изображений на листе бумаги в клетку (левее, правее, левый верхний угол, правый нижний угол, в центре и т. д.)

Учить детей графически изображать пространственные отношения и моделировать их в виде рисунка, плана, схемы; передвигаться в пространстве, используя стрелки — указатели движения, планы, схемы маршрутов.

Ориентировка во времени. Закреплять представления детей о последовательности дней недели, месяцев года.

Дать элементарное представление о необратимости времени.

Развивать чувство времени: учить различать длительность временных интервалов (1, 5, 10 минут, 1 час).

1 младшая гр.

Примерный перечень основных видов организованной образовательной деятельности (при работе по пятидневной неделе)

Виды организованной деятельности Кол во

Познание (*Познавательная исследовательская и продуктивная (конструктивная) деятельность. Формирование целостной картины мира*) 1

Коммуникация. Чтение художественной литературы 2

Художественное творчество

Рисование 1

Лепка 1

Физическая культура 3

Музыка 2

Общее количество 10

2 младшая группа.

Примерный перечень основных видов организованной образовательной деятельности (при работе по пятидневной неделе)

Виды организованной деятельности Кол- во

Познание (Познавательно исследовательская *и продуктивная (конструктивная) деятельность. Формирование элементарных математических представлений. Формирование целостной картины мира*) 2

Коммуникация. Чтение художественной литературы 1

Художественное творчество

Рисование 1

Лепка 0,5

Аппликация 0,5

Физическая культура 3

Музыка 2

Общее количество 10

Средняя гр.

Примерный перечень основных видов организованной образовательной деятельности

(при работе по пятидневной неделе)

Виды организованной деятельности Кол во

Познание (*Познавательная исследовательская и продуктивная (конструктивная) деятельность. Формирование элементарных математических представлений. Формирование целостной картины мира*) 2

Коммуникация. Чтение художественной литературы 1

Художественное творчество

Рисование 1

Лепка 0,5

Аппликация 0,5

Физическая культура 3

Музыка 2

Общее количество 10

Старшая гр.

Примерный перечень основных видов организованной образовательной деятельности

(при работе по пятидневной неделе)

Виды организованной деятельности	Кол во
----------------------------------	--------

Познание	
----------	--

Познавательно исследовательская и продуктивная (конструктивная деятельность) 1	
--------------------------------------------------------------------------------	--

Формирование элементарных математических представлений. 1	
-----------------------------------------------------------	--

Формирование целостной картины мира 1	
---------------------------------------	--

Коммуникация. Чтение художественной литературы 2	
--------------------------------------------------	--

Художественное творчество	
---------------------------	--

Рисование 2	
-------------	--

Лепка 0,5	
-----------	--

Аппликации 0,5	
----------------	--

Физическая культура 3	
-----------------------	--

Музыка 2	
----------	--

Общее количество 13	
---------------------	--

Одно из трех физкультурных занятий с детьми 5-7 лет следует круглогодично проводить

Подготовительная группа.

Примерный перечень основных видов организованной образовательной деятельности (при работе по пятидневной неделе)

Виды организованной деятельности	Кол во
-----------------------------------------	---------------

Познание	
----------	--

<i>(Познавательно исследовательская и продуктивная (конструктивная) деятельность.1</i>	
----------------------------------------------------------------------------------------	--

<i>Формирование элементарных математических представлений.2</i>	
-----------------------------------------------------------------	--

<i>Формирование целостной картины мира)1</i>	
----------------------------------------------	--

Коммуникация. 1	
-----------------	--

Чтение художественной литературы 1	
------------------------------------	--

Художественное творчество	
---------------------------	--

<i>Рисование 2</i>	
--------------------	--

<i>Лепка 0,5</i>	
------------------	--

<i>Аппликация 0,5</i>	
-----------------------	--

Физическая культура 3	
-----------------------	--

Музыка 2	
----------	--

Общее количество 14	
---------------------	--