

Задачи для Алешы



Пришел как-то Алеша на ярмарку на людей посмотреть, себя показать. Сейчас, думает, найду Любаву, пойдем вместе на каруселях покатаемся.

По мотивам мультфильма Алёша Попович и Тугарин Змей



Да вот беда, забыл дорогу к её дому. Спрашивает он старуху, а она просто так не говорит, загадку загадывает.

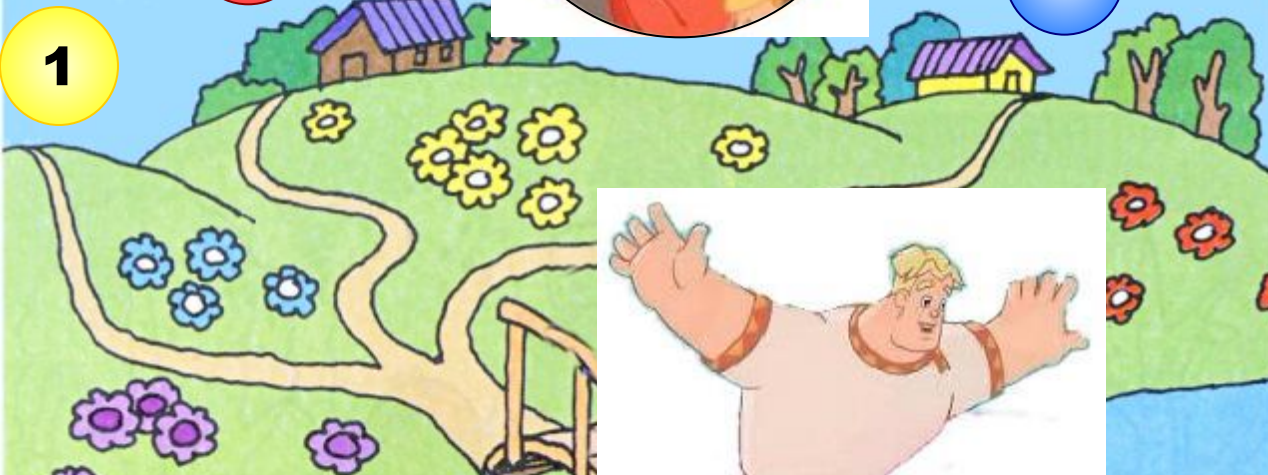
Как пройти к Любаве?



2

3

1



Путь твой, Алёшенька, лежит до реки. Там ты встретишь неподалёку Тихона. Вместе с Тихоном пройдёте по мосту через речку и через луг по тропинке, справа от которой растут голубые цветы. Там ты увидишь терем. В нём живёт твоя Любава.

По какой тропинке сможет Алеша добраться до Любавы?






Вот и дом знакомый, да дверь закрыта, не хочет Любава выходить.

- Найди, говорит, отличия на картинках, да подсчитай, сколько их, тогда выгляну в окошко.

Найди отличия. Сколько их?



1

5 отличий

2

4 отличия

3

3 отличия

4

2 отличия



Справился Алеша с заданием. Выглянула Любава из дома и новое задание даёт.
«Потеряла я давеча сережки свои на ярмарке. Найдешь, Алеша, сережки - пойдем с тобой на карусели кататься».

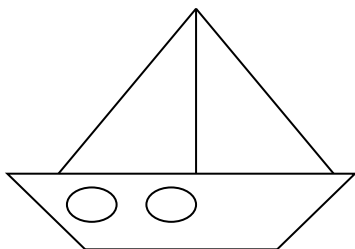
Что тут делать? Отправился Алеша на поиски серёжек.



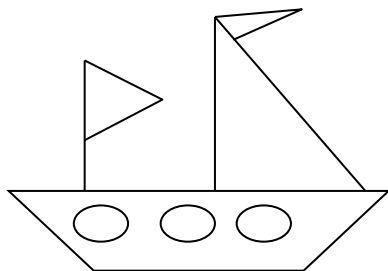
Всю ярмарку Алёша обошёл, не может найти. Тут мужик ему попался. Нашел, говорит, вчера одну серёжку на площади, да просто так я тебе её не отдам, реши сначала три мои задачи.

"Заплыли как-то четыре корабля в заколдованное море,
все отражения у них перепутались,
а у одного корабля отражение получилось неправильное.
Найди мне этот корабль".

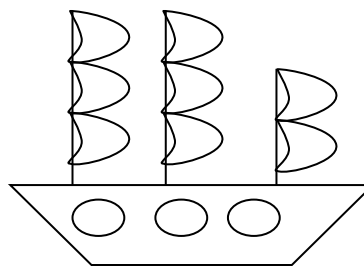
1



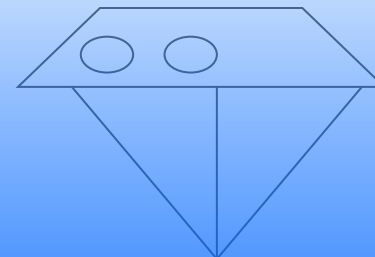
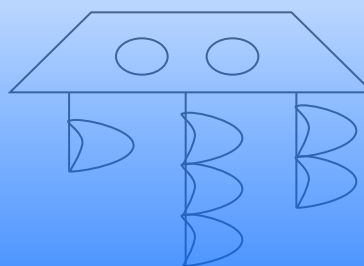
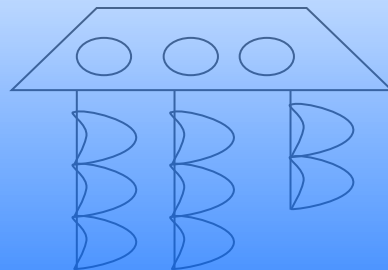
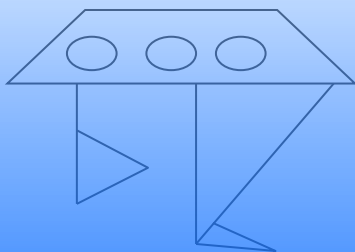
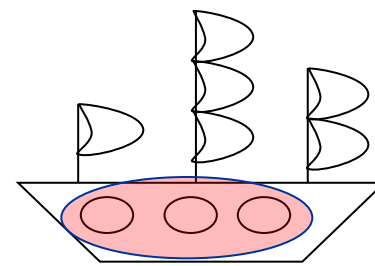
2



3


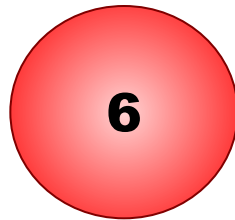



4








Семь гусей пустились в путь.
Два решили отдохнуть.
Сколько их под облаками?
Сосчитайте, дети, сами.





Вот задумал ёж друзей
Пригласить на юбилей.
Пригласил двух медвежат,
Трёх зайчат и трёх бельчат.
Посчитайте, поскорей,
Сколько у ежа гостей?





Справился Алёша с задачами, вернул мужик ему серёжку. А напоследок ещё и про вторую подсказал. Висит она на столбе с подарками, и достать её сможет только тот, кто хитрую задачу решит.

Решение

Голова


Рот

Глаза

Волосы, уши

Головной убор

Вот **1** знамя




На таблице только лица.

Повнимательней взгляни:

Очень строгом

Под **2** отсы



Присмотрись, довольно просто


До конца распутать

И ли **3** где

проп

Поразмыслив, начертить!

4



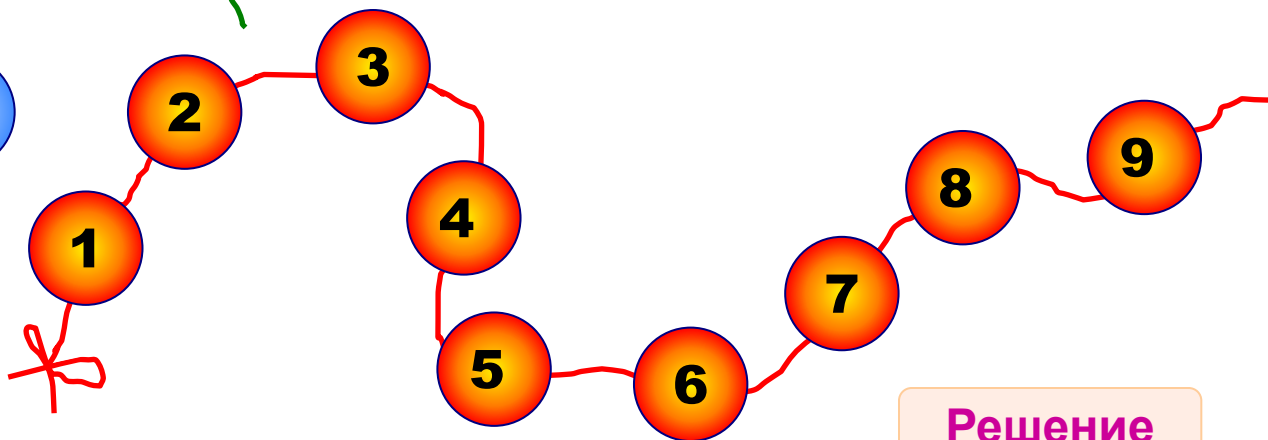
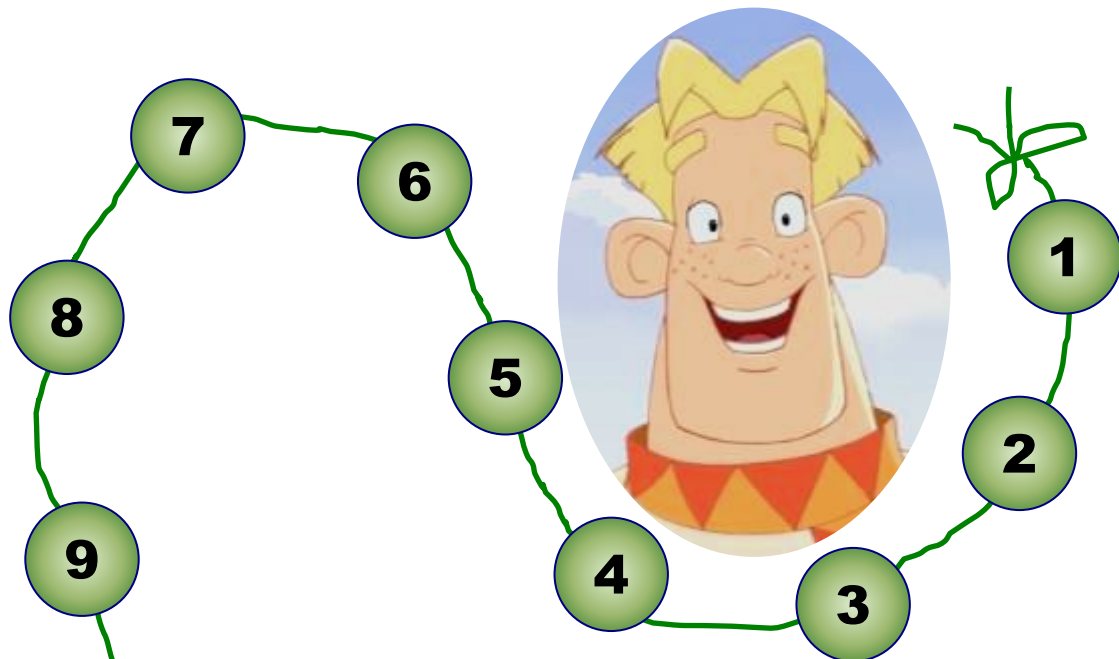
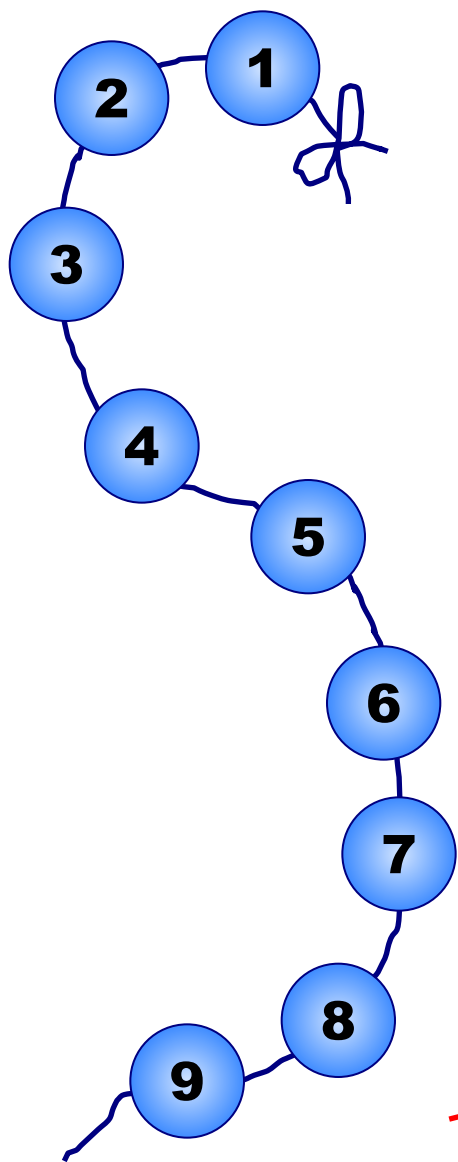


Справился Алёша со всеми заданиями, нашёл пропажу, и пошёл к Любаве серёжки отдавать.



А Любава и говорит: «Я, Алеша, когда собиралась, бусы рассыпала. Собери все бусинки на веревочку. А я пока заплатки на кафтан пришью. Тогда и пойдём на ярмарку на каруселях кататься».

Помогите Алеше собрать бусины.



Решение

Помогите Любаве подобрать заплатки.



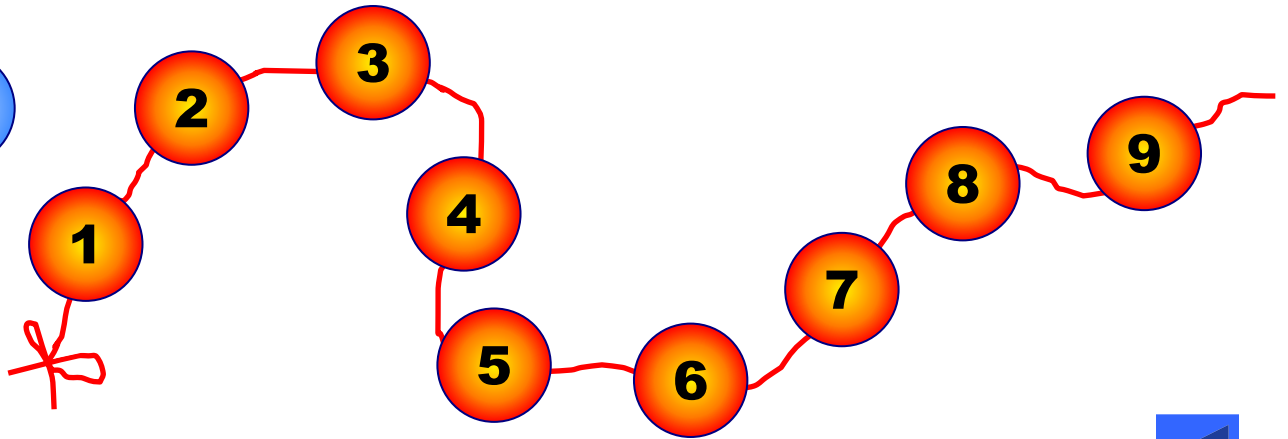

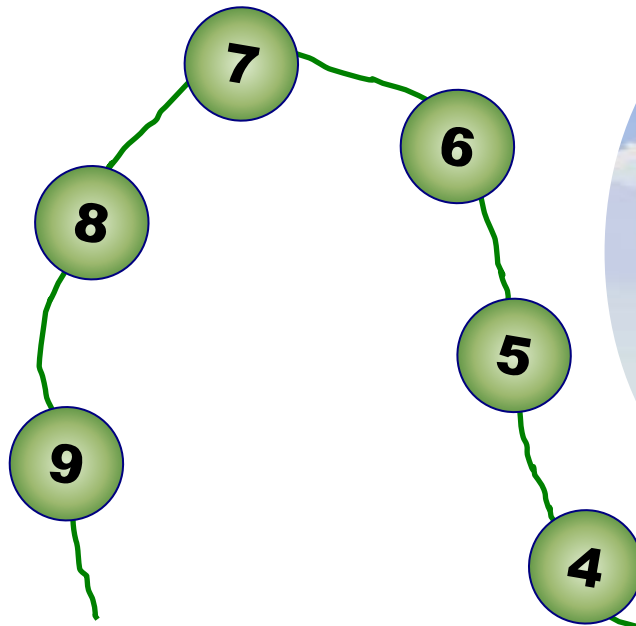
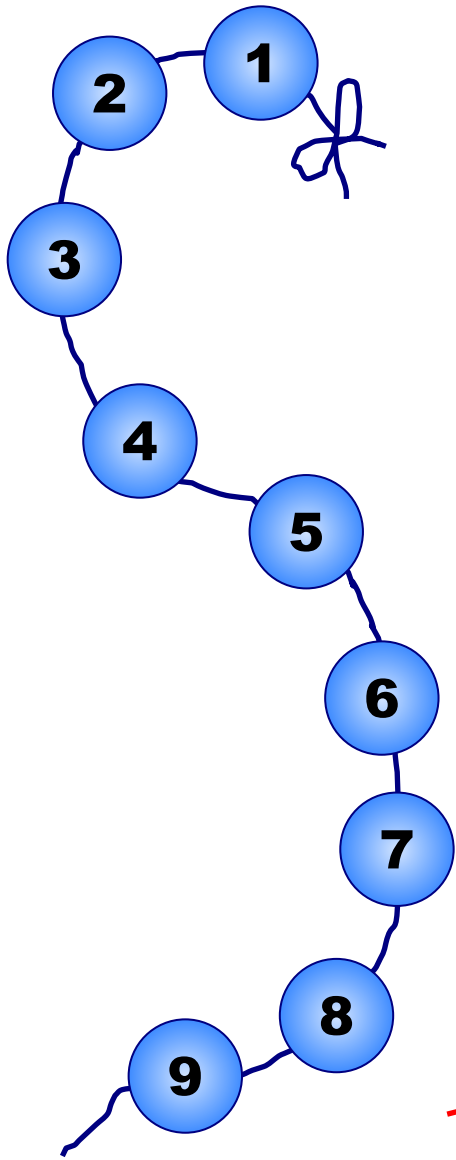
Решение

The image displays four clothing items, each with a white patch of a specific shape and color. Below each item is a vertical column of four patches to choose from:

- Green dress:** A white rectangular patch. The patch options are: yellow circle, green square, red triangle, and blue rectangle.
- Red jacket:** A white triangular patch. The patch options are: green rectangle, red circle, yellow square, and blue triangle.
- Yellow pants:** A white square patch. The patch options are: green triangle, yellow rectangle, blue circle, and red square.
- Blue skirt:** A white circular patch. The patch options are: blue square, yellow triangle, red rectangle, and green circle.



Поблагодарила девица Алёшу, и пошли они гулять, да на каруселях кататься.





The image shows a matching exercise with four clothing items and four columns of shapes. The items are: a green dress, a red jacket, yellow pants, and a blue skirt. The shapes are arranged in four columns:

- Column 1: Yellow circle, Green square, Red triangle, Blue rectangle
- Column 2: Green rectangle, Red circle, Yellow square, Blue triangle
- Column 3: Green triangle, Yellow rectangle, Blue circle, Red square
- Column 4: Blue square, Yellow triangle, Red rectangle, Green circle

Arrows indicate the following matches:

- Green dress (green square) → Green rectangle
- Red jacket (red circle) → Red circle
- Yellow pants (yellow square) → Yellow square
- Blue skirt (blue circle) → Blue circle