

***Как получить
информацию о
посещении и питании
ребенка в школе.***

I. Скачать на телефон мобильное приложение ГОСУСЛУГИ Москвы

II. Зайти на портал ГОСУСЛУГ
(на компьютере, ноутбуке)

<https://mos.ru/>



Запись в кружки, спортивные секции, дома творчества Хит



Назначение региональной социальной доплаты неработающим пенсионерам



Запись на приём к врачу, отмена и перенос записи



Приём показаний приборов учёта воды



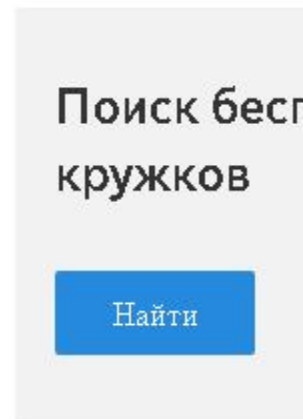
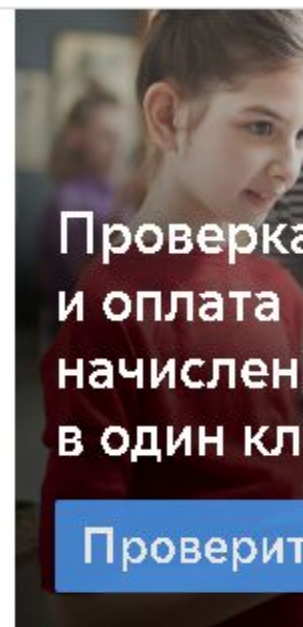
Получить и оплатить единый платежный документ (ЕПД)



Поиск и оплата штрафов



Посмотреть информацию о посещении и питании в школе, детском саду, колледже




Для входа использовать:

Логин [СНИЛС](#)

[Забыли пароль?](#)

[Зарегистрироваться](#)

Войти



Войти с помощью:

Войти с помощью соц. сетей:

Посещение и питание

В рамках данной услуги вы можете получать информацию о посещении ребенком школы, колледжа или детского сада, формировать индивидуальный план питания школьного меню, дистанционно оплачивать питание своего ребенка в школе и колледже и вести контроль за его тратами в буфете, а также подключать информирование о действиях ребенка в школе и/или детском саду через свой личный кабинет доверенным лицам.

Для того чтобы подключить лицевой счет ребенка к своему личному кабинету, необходимо:

1. В случае если вы являетесь родителем (законным представителем) данного ребенка и вам известно, что ни один из его законных представителей не имеет доступа к услуге информирования, вам нужно написать [заявление в школе, колледже \(детском саду\) на подключение услуги информирования](#), в котором указать свой номер мобильного телефона. Других лиц, как представителей ребенка для получения услуги информирования, вы сможете дистанционно добавлять на странице «Параметры».
2. В случае, если вы не являетесь законным представителем ребенка, но хотите получать информирование по данному ребенку, попросите его родителя добавить вас в число представителей.
3. В разделе [«Мои данные»](#) личного кабинета портала укажите тот же самый номер мобильного телефона, что и в заявлении на подключение услуги информирования в школе, колледже (детском саду).



Информ
оформ

Осталис

Посмотр


[вопросы](#)



его законных представителей не имеет доступа к услуге информирования, вам нужно написать [заявление в школе, колледже \(детском саду\)](#) на подключение услуги информирования, в котором указать свой номер мобильного телефона. Других лиц, как представителей ребенка для получения услуги информирования, вы сможете дистанционно добавлять на странице «Параметры».

2. В случае, если вы не являетесь законным представителем ребенка, но хотите получать информирование по данному ребенку, попросите его родителя добавить вас в число представителей.

3. В разделе «[Мои данные](#)» личного кабинета портала укажите тот же самый номер мобильного телефона, что и в заявлении на подключение услуги информирования в школе, колледже (детском саду).



+7 (903) 831-08-73

Чтобы изменить номер мобильного телефона в личном кабинете портала.

Проверить свой телефон, он должен **совпадать!!!** с тем, который указан в заявлении в школу

Получить услугу



[Пополнить лицевой счет](#)

Школе


Получайте информацию о ребенке вовремя - настройте уведомления сейчас

«Проход и питание» доступны по одному ребенку. Добавить еще одного ребенка.

л/с 530302116


[Посмотреть историю платежей](#)

Питание

 Параметры

23.11.2017 

20 ноября - 26 ноября 2017 г

Пн 20.11	Вт 21.11	Ср 22.11	Чт 23.11	Пт 24.11	Сб 25.11
08:53	 08:53	 08:54	 08:54		



Информация об оформлении

Остались вопросы? Посмотрите [часть вопросов](#) по этой теме

вить еще одного ребенка.

Питание **Параметры**

ой счет ребенка Операции по счету **Уведомления**



Каналы уведомлений Типы событий

ещении, покупках,

E-mail

PUSH

Сохранить



**Информаци
оформлени**

Остались вопро
Посмотрите [ча](#)
[вопросы](#) по это



Если ВЫ поменяли номер телефона

- Поставить в известность администрацию школы
- Зайти на портал ГОСУСЛУГ в раздел № 3 « Мои данные»
- В регистрационных данных редактировать телефон
- СОХРАНИТЬ

Посещение и питание

В рамках данной услуги вы можете получать информацию о посещении ребенком школы, колледжа или детского сада, сформировать индивидуальный план питания школьного меню, дистанционно оплачивать питание своего ребенка в школе и колледже и вести контроль за его тратами в буфете, а также подключать информирование о действиях ребенка в школе и/или детском саду через свой личный кабинет доверенным лицам.

Для того чтобы подключить лицевой счет ребенка к своему [личному кабинету](#), необходимо:

1. В случае если вы являетесь родителем (законным представителем) данного ребенка и вам известно, что ни один из его законных представителей не имеет доступа к услуге информирования, вам нужно написать [заявление в школе, колледже \(детском саду\) на подключение услуги информирования](#), в котором указать свой номер мобильного телефона. Других лиц, как представителей ребенка для получения услуги информирования, вы сможете дистанционно добавлять на странице «Параметры».
2. В случае, если вы не являетесь законным представителем ребенка, но хотите получать информирование по данному ребенку, попросите его родителя добавить вас в число представителей.
3. В разделе [«Мои данные»](#) личного кабинета портала укажите тот же самый номер мобильного телефона, что и в заявлении на подключение [услуги информирования в школе, колледже \(детском саду\)](#).



Пенсии и пособия: как вырастут соцвыплаты



«Московские врачи»: кто они?



Новое наземное метро: когда, куда, для кого?



Премии для врачей, которых будут награждать

Личные данные

ФИО: Колпакова Галина Геннадьевна

Пол: Женский

Дата рождения: 20.01.1971

СНИЛС: ██████████

[Редактировать личные данные](#)

Регистрационные данные

Email: kolpakowa-galina@mail.ru

[Редактировать](#)

Телефон: (903) 831-08-73

[Редактировать](#)

[Изменить регистрационные данные](#)



Мои документы