




ПРОЕКТ
«ЗИМНЯЯ СКАЗКА»
СРЕДНЕЙ ГРУППЫ №2
«РЯБИНУШКА»




Тип: практико-ориентированный

Вид: краткосрочный, педагогико-детско-родительский

Целевая аудитория: дети 4-5 лет, их родители




Цель: организация функционального и безопасного пространства на участке детского сада для развития двигательной и игровой активности, физических качеств у детей во время прогулок в зимний период через сотрудничество с родителями.



Задачи:


1. Познакомить родителей с деятельностью детей во время зимних прогулок.
2. Привлечь родителей и детей к организации пространства на участке группы, его оформлению.
3. Создать положительный эмоциональный фон.
4. Формировать у воспитанников трудовые навыки и художественно-эстетический вкус.



Время проведения проекта:


01.12.12.-18.12.12.

Содержание: родители знакомятся с особенностями детской деятельности на участке детского сада зимой (подвижные и сюжетно-ролевые игры, спортивные упражнения, забавы). Педагоги намечают вместе с родителями план работы по подготовке участка и возведению снежных построек на нём. Организуют совместную работу в соответствии с планом. Родители принимают посильное участие в оформлении участка: изготавливают из бросового материала гирлянды, подбирают и вырезают ткань для выкладывания узоров на постройках. Педагоги с детьми проводят опытно-исследовательскую деятельность с целью изготовления цветных льдинок для украшения участка.




План проведения проекта:


1. Беседа с родителями об особенностях детских игр зимой и соблюдении мер безопасности.
2. Составление плана возведения снежных построек и оформления участка совместно с родителями.
3. Разработка графика расчистки участка и заготовки снега для построек.
4. Работа родителей




5. Консультирование родителей по оформлению участка кусочками ткани. Практическое задание: подобрать ткань и составить предполагаемые узоры для оформления, собрать бросовый материал для гирлянд.
6. Создание построек из снега и их заливка в соответствии с планом.
7. Опытническая деятельность «Цветные льдинки».



8. Оформление участка гирляндами и узорами из ткани, цветными льдинками.
9. Фоторепортаж о проделанной работе.



Ожидаемый результат: Организация безопасной и разнообразной детской деятельности на участке детского сада с использованием снежных построек. Активизация родительского интереса к жизни детского сада и создание положительного эмоционального фона.



Спасибо
за
внимание!

