

Меридиан мочевого пузыря. Сочувственные ТОЧКИ.

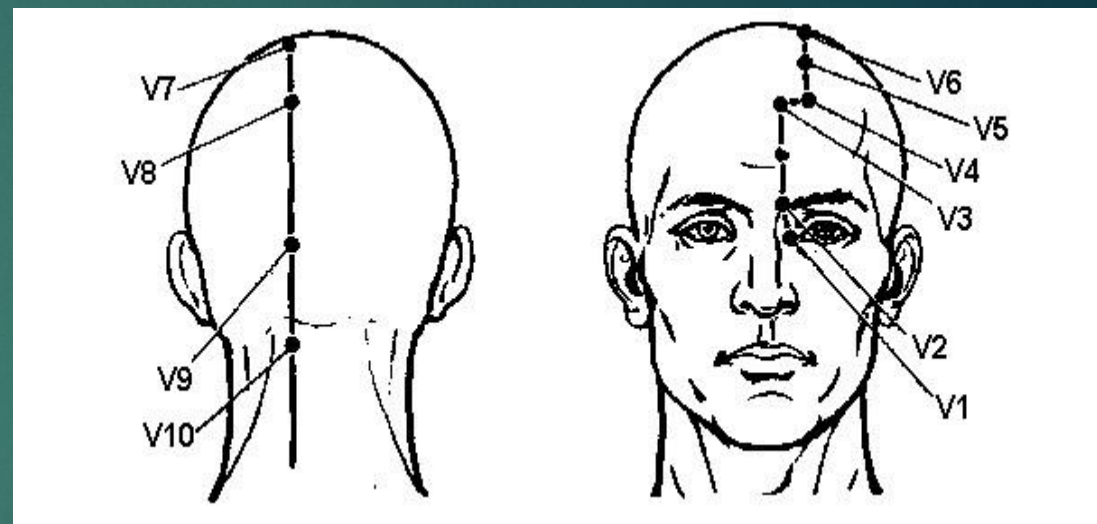
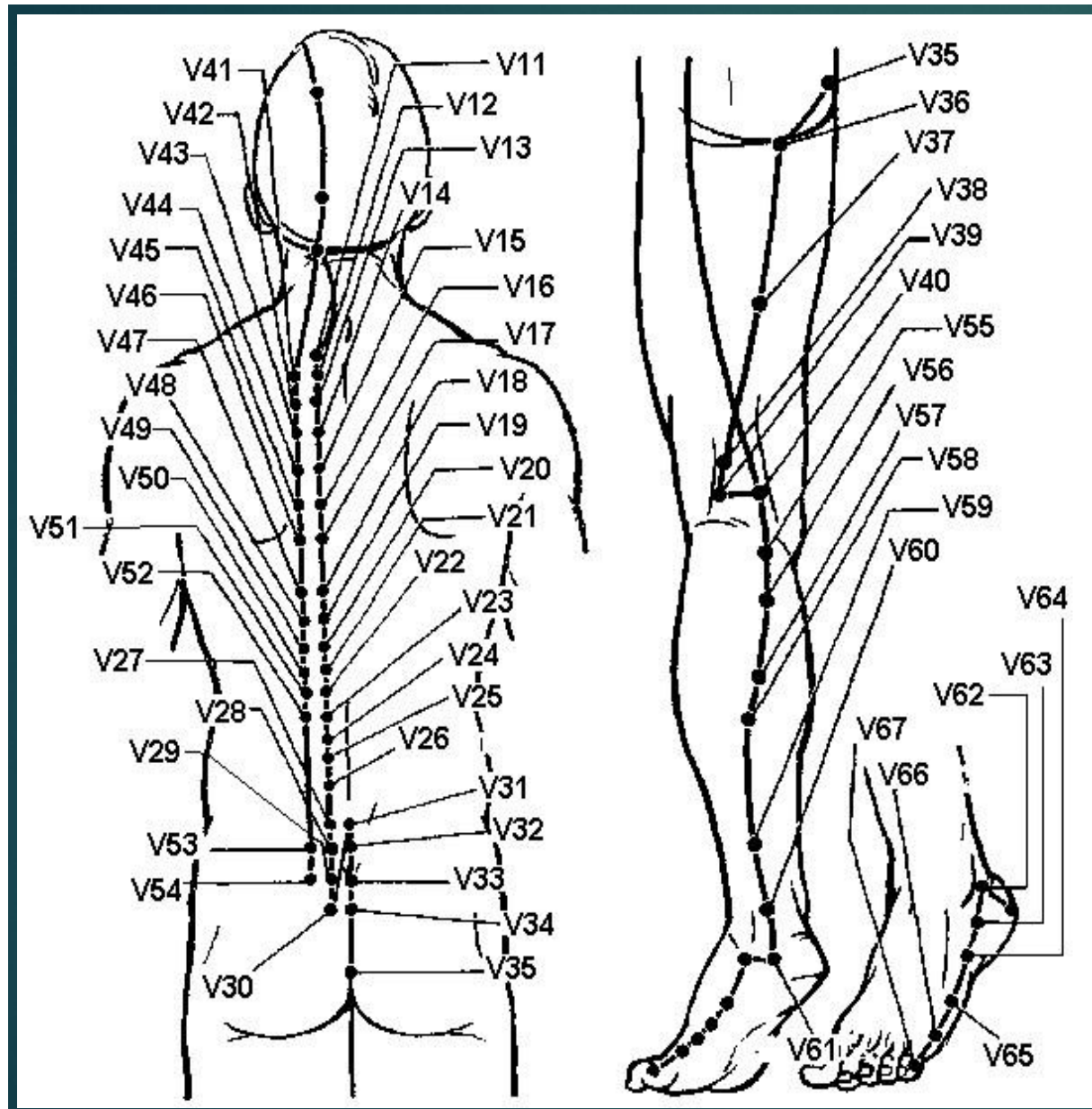
Меридиан мочевого пузыря

Меридиан парный, симметричный и центробежный, относится к системе ян.


На меридиане мочевого пузыря находится 67 точек.

Этот меридиан начинается от внутреннего угла глаза, далее он идет по лбу, проходит через затылок, шею и доходит до точки V10 тянь-чжу. Потом меридиан разделяется на две линии, параллельные позвоночнику, идет до поясницы, входит в брюшную полость, где соединяется с почками и достигает мочевого пузыря.

У этого меридиана так же есть два ответвления. Первое начинается в точке V7 тун-тянь на уровне ушной раковины и идет к меридиану «трех обогревателей». Второй начинается в области поясницы, проходит через ягодицу к бедру и в подколенную ямку. Здесь он соединяется с другим ответвлением и опускается по задней части голени, оканчиваясь у основания пятого пальца.



На меридиане располагается 12 сочувственных точек



- V13 (фэй-шу) — меридиана легких,
- V14 (цзюе-инь-шу) — меридиана перикарда,
- V15 (синь-шу) — меридиана сердца,
- V18 (гань-шу) — меридиана печени,
- V19 (дань-шу) — меридиана желчного пузыря,
- V20 (пи-шу) — меридиана селезенки—поджелудочной железы,
- V21 (вэй-шу) — меридиана желудка,
- V22 (сань-цзяо-шу) — меридиана трех обогревателей,
- V23 (шэнь-шу) — меридиана почек,
- V25 (да-чан-шу) — меридиана толстой кишки,
- V27 (сяо-чан-шу) — меридиана тонкой кишки,
- V28 (пан-гуань-шу) — меридиана мочевого пузыря.

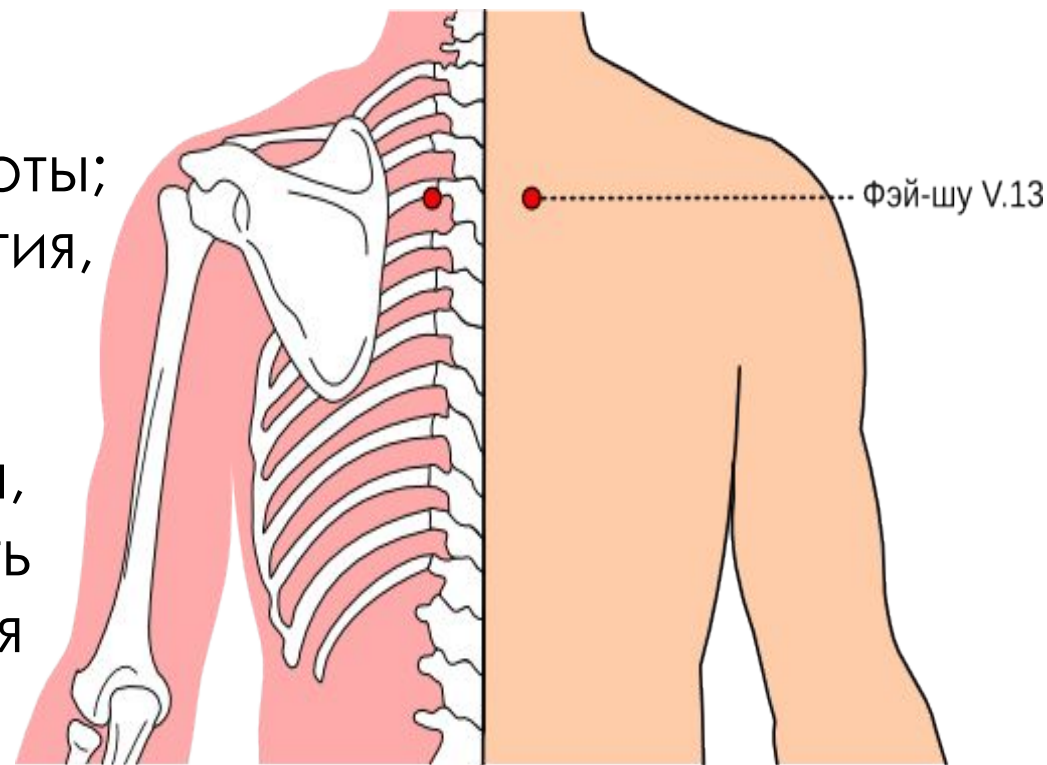
V13 фэй-шу «точка согласия лёгких»

Расположение: на уровне промежутка между остистыми отростками III и IV грудных позвонков в сторону от средней линии на 1,5 цуня.

Функция: сочувственная точка к меридиану легких.

Показания: заболевания органов дыхания, кровохарканье, кашель, одышка, ночные поты; спондилит (у детей), межреберная невралгия, боли в спине и крестце.

Глубина укола 1,5 см; прижигание 5-20 мин, после прижигания этой точки нужно сделать прижигание точки Е36 цзу-сань-ли для снятия горечи во рту и сухости в горле.



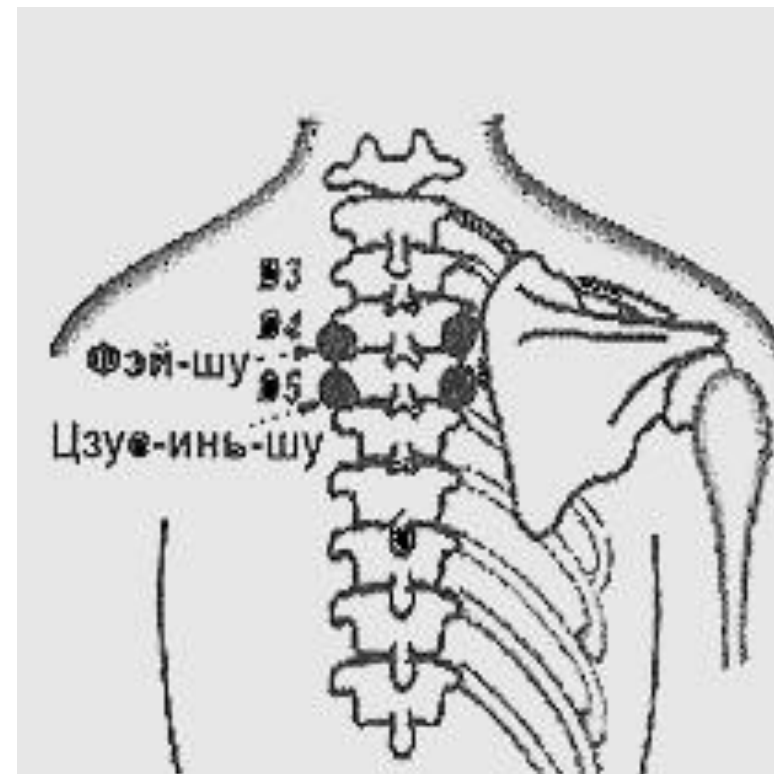
V14 цзюе-инь-шу «пустая точка»

Расположение: на уровне промежутка между остистыми отростками IV и V грудных позвонков, в сторону от средней линии на 1,5 цуня.

Функция: сочувственная точка меридиана перкарда.

Показания: кашель, боль в области сердца, удушье, тошнота, рвота; неврастения.

Глубина укола 1 см; прижигание 10-20 мин.



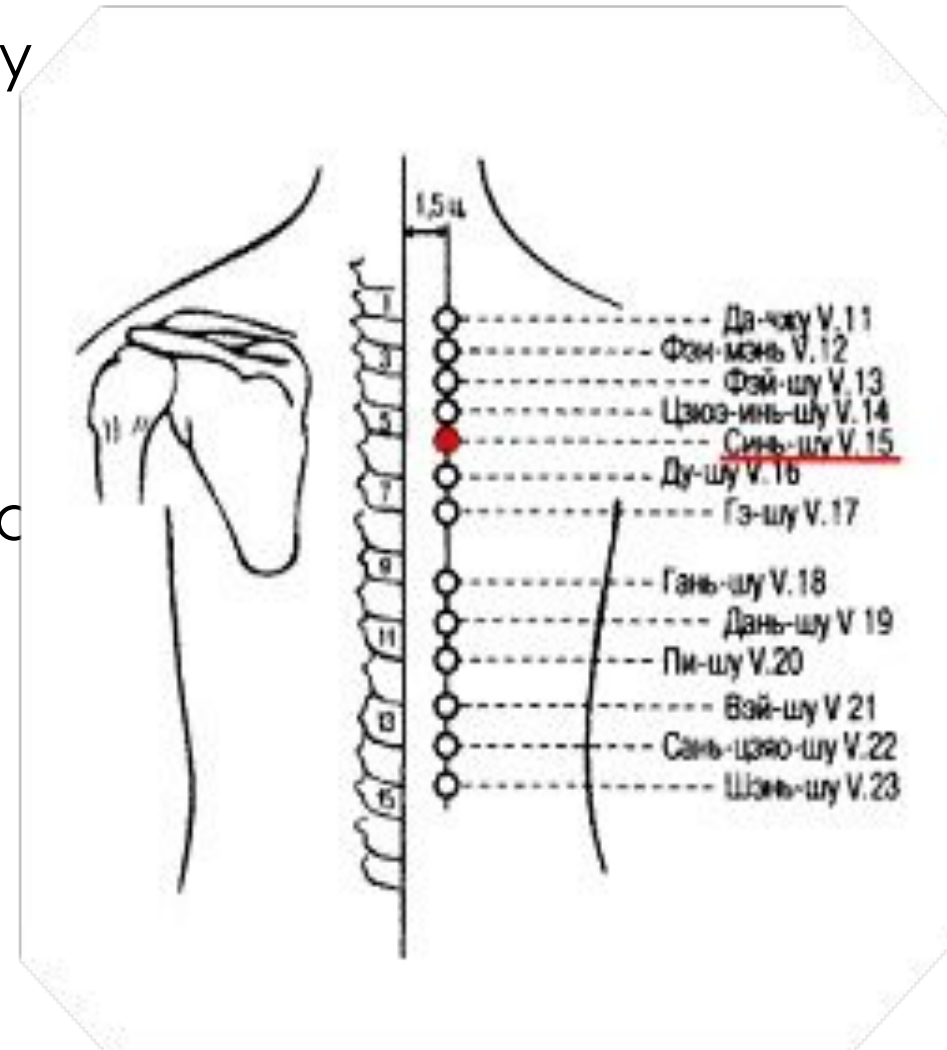
V15 синь-шу «точка согласия сердца»

Расположение: на уровне промежутка между остистыми отростками V и VI грудных позвонков, в сторону на 1,5 цуня.

Функция: сочувственная точка меридиана сердца.

Показания: кашель, кровохарканье; неврастения, истерия, фобии, нарушения сна; ухудшение памяти, невозможность сосредоточиться; задержка роста и речи у детей, эпилептиформные припадки; рвота, отсутствие аппетита.

Глубина укола 1 см; прижигание 3-5 мин.



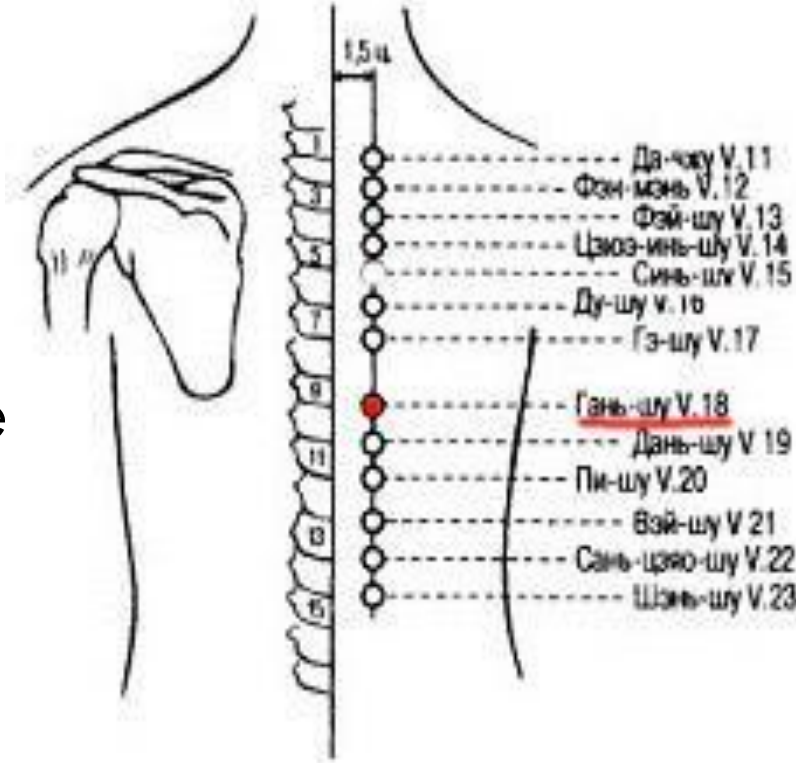
V18 гань-шу «точка согласия печени»

Расположение: на уровне промежутка между остистыми отростками IX и X грудных позвонков, в сторону на 1,5 цуня.

Функция: сочувственная точка меридиана печени.

Показания: заболевания печени и желчного пузыря, желудка, желтуха; боль в груди при кашле, боль в спине, кровохарканье; катаральный ринит, носовое кровотечение, головокружение; конъюнктивит, снижение сумеречного зрения; психические расстройства (фобии).

Глубина укола 1 см; прижигание 5-15 мин.



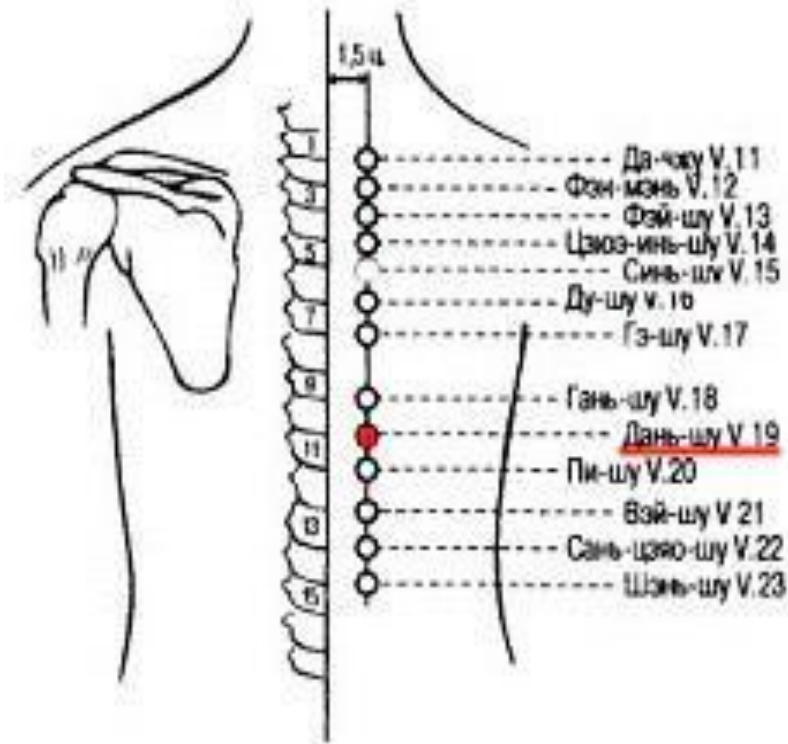
V19 дань-шу «точка согласия желчного пузыря»

Расположение: на уровне промежутка между остистыми отростками X и XI грудных позвонков, в сторону на 1,5 цуня.

Функция: сочувственная точка меридиана желчного пузыря.

Показания: дисфагия, сужение пищевода, боль в груди и подреберье; заболевания печени и желчного пузыря, горечь во рту, желтуха, отсутствие аппетита, рвота; гипертензия; фобии.

Глубина укола 1 см; прижигание 5-15 мин.



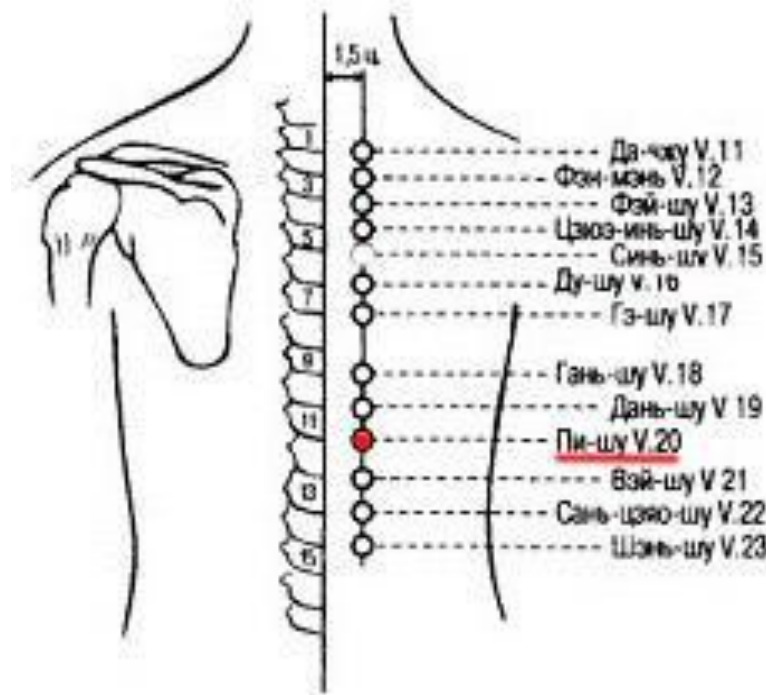
V20 пи-шу «точка согласия селезёнки – поджелудочной железы»

Расположение: на уровне промежутка между остистыми отростками XI и XII грудных позвонков, в сторону на 1,5 цуня.

Функция: сочувственная точка меридиана селезёнки – поджелудочной железы.

Показания: боль в эпигастральной области, желудке, желтуха, отрыжка, язвенная болезнь, повышенный аппетит с прогрессирующим истощением, снижение аппетита, хронический понос, рвота у детей с последующими судорогами; асцит; геморрагический диатез; крапивница.

Глубина укола 1,5 см; прижигание 15-20 мин.



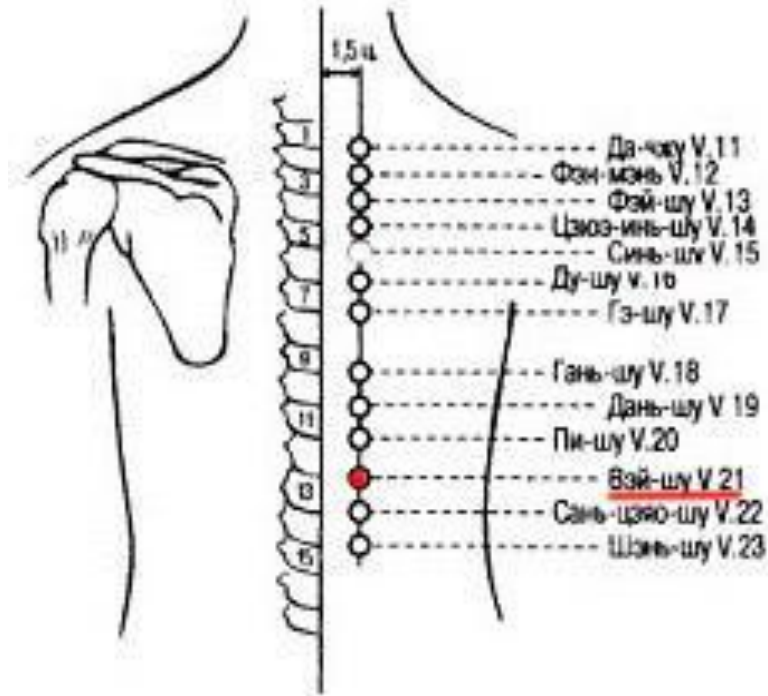
V21 вэй-шу «точка согласия желудка»

Расположение: на уровне промежутка между остистыми отростками XII грудного и I поясничного позвонков, в сторону на 1,5 цуня.

Функция: сочувственная точка меридиана желудка.

Показания: язвенная болезнь, панкреатит, гепатит, гастрит, снижение пищеварительной функции желудка, энтероколит, боль в животе, отрыжка, рвота; отсутствие аппетита у детей, срыгивание молока, диспепсия, истощение.

Глубина укола 1,5 см; прижигание 15-20 мин.



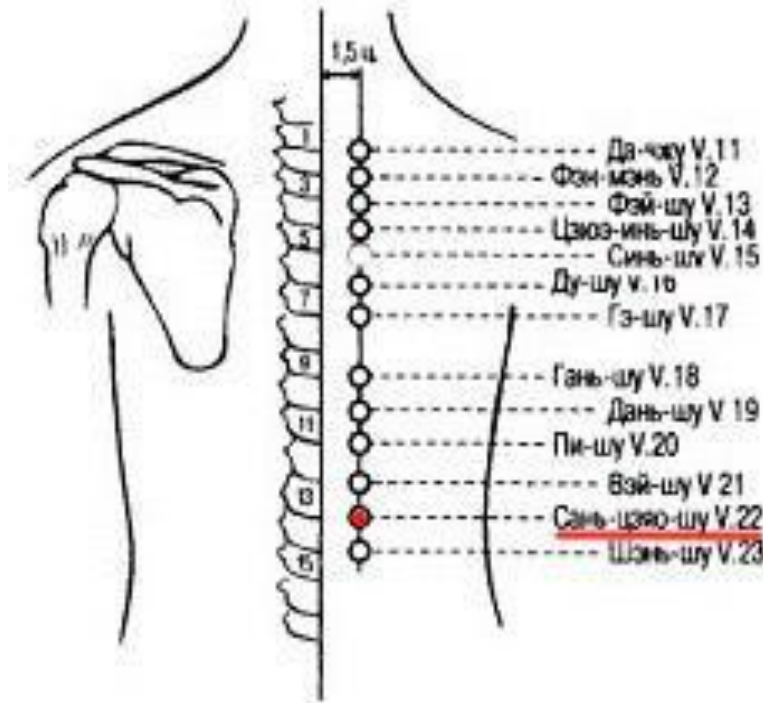
V22 сань-цзяо-шу «точка согласия тройного обогревателя»

Расположение: на уровне промежутка между остистыми отростками I и II поясничных позвонков, в сторону на 1,5 цуня.

Функция: сочувственная точка меридиана тройного обогревателя.

Показания: боли в желудке, рвота, понос, диспепсия, энтерит, колит, дизентерия; нефрит; неврастения; недержание мочи, отеки ног; напряжение мышц поясницы и позвоночника.

Глубина укола 1,5 см; прижигание 15-20 мин.



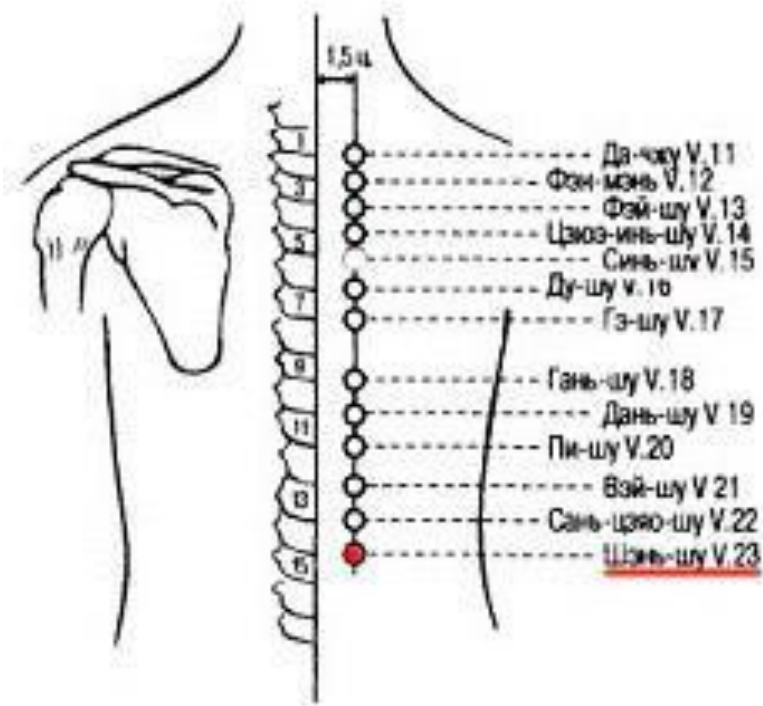
V23 шэнь-шу «точка согласия почек»

Расположение: на уровне промежутка между остистыми отростками II и III поясничных позвонков, в сторону на 1,5 цуня.

Функция: сочувственная точка меридиана почек.

Показания: нефрит, недержание мочи, гематурия, импотенция; расстройства менструального цикла; хронический понос, боли в пояснице; головокружение, шум в ушах, глухота.

Глубина укола 1,5 см; прижигание 15-20 мин.



V25 да-чан-шу «точка согласия толстой кишки»

Расположение: на уровне промежутка между остистыми отростками IV и V поясничных позвонков, в сторону на 1,5 цуня.

Функция: сочувственная точка меридиана толстой кишки.

Показания: боли в области поясницы, ишиалгия; боль вокруг пупка, понос, запор, дизентерия, геморрой; паралич нижних конечностей; выпадение прямой кишки; гипертензия; цистит, нефрит.

Глубина укола 2-3 см; прижигание 20-30 мин.



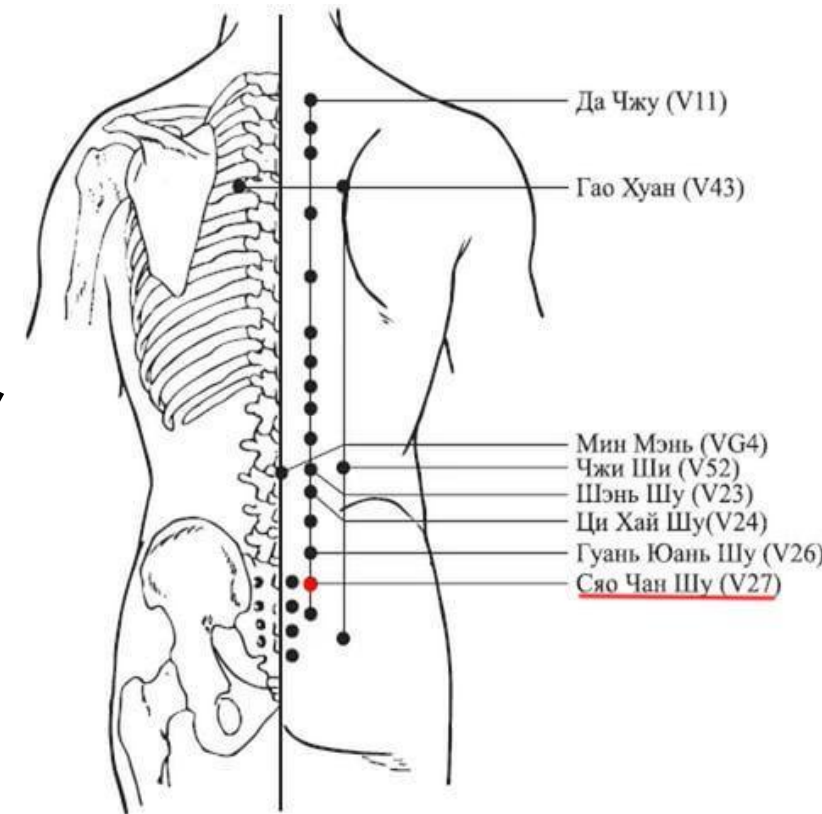
V27 сяо-чан-шу «точка согласия тонкой кишки»

Расположение: на уровне промежутка между остистыми отростками I и II крестцовых позвонков, в сторону на 1,5 цуня.

Функция: сочувственная точка меридиана тонкой кишки.

Показания: боли в кресте, тазобедренном суставе, люмбаго, ишиалгия; анурии, гематурия, недержание мочи; эндометрит, боли внизу живота; запор, метеоризм, кишечная колика, геморрой.

Глубина укола 2-3 см; прижигание 15-30 мин.



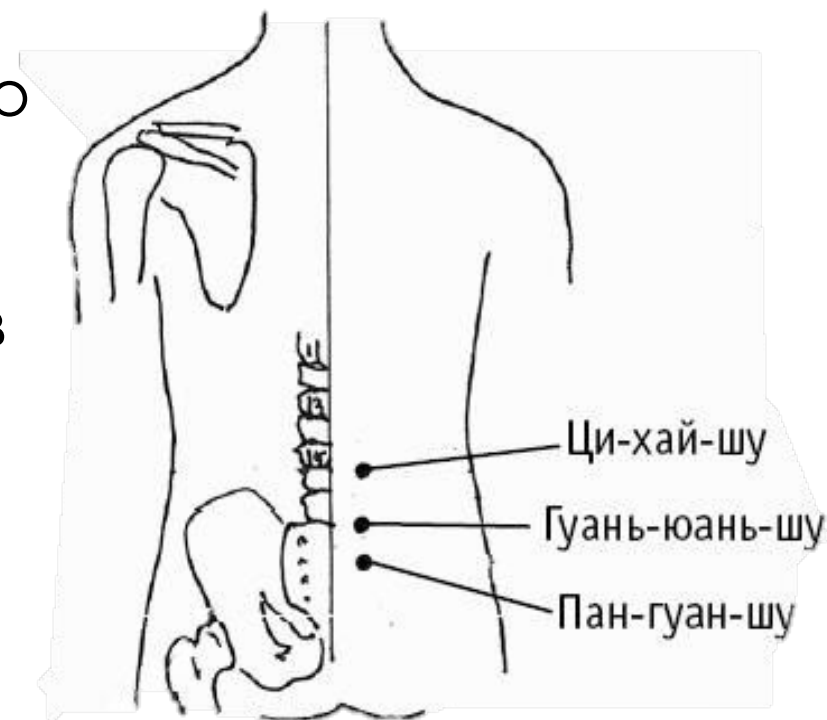
V28 пан-гуань-шу «точка согласия мочевого пузыря»

Расположение: на уровне промежутка между остистыми отростками II и III крестцовых позвонков, в сторону на 1,5 цуня.

Функция: сочувственная точка меридиана мочевого пузыря.

Показания: заболевания мочевыделительной и половой систем, боль при мочеиспускании, боль в крестце и пояснице, недержание мочи, отек наружных половых органов, увеличение одного яичка, импотенция; эндометрит, родовые боли; боли в животе, запор, понос; несахарный диабет; ощущение слабости в коленном суставе и стопе.

Глубина укола 2-3 см; прижигание 15-30 мин.





Спасибо за внимание