

Метод проблемного обучения

Группа №5,
подразделение «Земля»



Проблемная ситуация (как Буратино сможет достать ключик из воды?)



Решение проблемной ситуации (ключ можно достать с помощью магнита)





Решение проблемной ситуации (ключ можно достать с помощью карандаша или палки)



Решение проблемной ситуации (ключ можно достать с помощью карандаша или палки)





Решение проблемной ситуации (ключ можно достать с помощью ножниц)



Решение проблемной ситуации (ключ можно достать с помощью ножниц)




Решение проблемной ситуации (ключ можно достать с помощью удочки и скрепки)





Решение проблемной ситуации (ключ можно достать с помощью удочки и скрепки)





Решение проблемной ситуации
(ключ можно достать с помощью ведра или другой
емкости)



Проблемная ситуация:
как быстро и просто достать скрепку из коробки с
песком, не испачкав рук





Решение проблемной ситуации
(как быстро и просто достать скрепку из коробки с
песком, не испачкав рук с помощью лопатки)





Решение проблемной ситуации
(как быстро и просто достать скрепку из коробки с
песком, не испачкав рук с помощью грабель)



Решение проблемной ситуации
(как быстро и просто достать скрепку из коробки с
песком, не испачкав рук с помощью карандаша)



Решение проблемной ситуации
(как быстро и просто достать скрепку из коробки с
песком, не испачкав рук с помощью магнита)




Решение проблемной ситуации
(как быстро и просто достать скрепку из коробки с
песком, не испачкав рук с помощью перчаток)



Варианты решения проблемной ситуации: как сохранить кусочек лета зимой!

- Нарисовать летний пейзаж



Мы рисуем летний пейзаж



Летний пейзаж




Летний пейзаж





Летний пейзаж



Летний пейзаж



Кусочек лета зимой



Летний пейзаж




Варианты решения проблемной ситуации: как сохранить кусочек лета зимой!

- Сделать поделку из природных материалов



Поделки




Варианты решения проблемной ситуации: как сохранить кусочек лета зимой!



- Собрать желуди и прорастить их





Желуди, которые мы собрали на прогулке





Мы сажаем желуди





Ухаживаем за саженцами



Первые ростки



Ухаживаем за ростками



Ростки дуба

