



Государственное бюджетное дошкольное образовательное  
учреждение


Детский сад №19 комбинированного вида  
Василеостровского района Санкт - Петербурга

# *Бабочки*

*Мастер – класс*  
подготовила воспитатель  
Ильченко Елена Владимировна



Шевелились у цветка  
Все четыре лепестка.  
Я сорвать его хотел —  
Он вспорхнул и улетел.













# Список материала для работы



- 1. Пластиковые яйца из под киндер - сюрпризов
- 2. Проволока с бахромой
- 3. Глазки
- 4. Скотч двухсторонний
- 5. Гофрированная бумага , цветная (квадратиками)
- 6. Нитка
- 7. Ножницы





# Шаг 1





# Шаг 2





# Шаг 3





# Шаг 4





# Шаг 5






# Шаг 6






# Шаг 7






# Шаг 8





# Шаг 9





# Шаг 10





# Шаг 11





# Шаг 12







**СПАСИБО**

**за**

**внимание**

