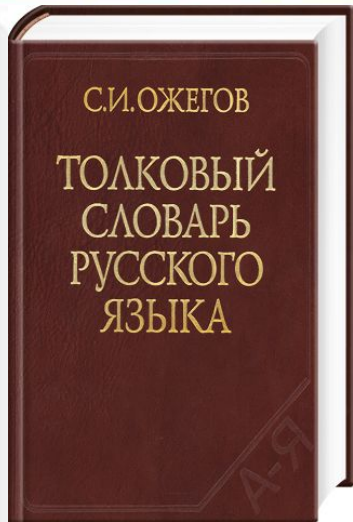


# Модуль



**Открываем новое знание**



# Модуль




**Кто знает значение этого слова?**

**А где можно узнать значение любого слова?**



**Часть прибора или конструкции,  
собранная из типовых деталей и  
имеющая многоцелевое  
применение (в технике)**

**Что собирают из модулей в жизни?  
А как называется детская игра, состоящая из модулей?**



**Сегодня на занятии мы будем работать с модулями-знаниями, которые помогут нам научиться чему-то новому.**

**А чему мы сегодня будем учиться, вы ответите после просмотра мультфильма.**



**Почему команда  
«Метеор» проиграла?**



**Тема модуля:  
«Правила работы в группе».**



# Правила работы в группе:

Каждый член группы должен быть дружелюбным, активным и уважительным к другим членам группы. Как можно лучше сотрудничать друг с другом, чтобы достичь поставленных целей. Приступаем к работе?

❖ **Работаем вместе и дружно.**

*Не ссоримся, выслушиваем каждого*



❖ **Работает каждый.**

*Не понял задание – задай вопрос.*



❖ **Говорим только по делу.**

*Не мешаем другим группам.*



**За нарушение правила команда  
лишается знака!**

## Развиваем умения

### Задание №1

Заполни таблицу «Листья и плоды деревьев»

<b>Название</b>	<b>Листья</b>	<b>Плоды</b>
<b>берёза</b>		
<b>ясень</b>		
<b>клён</b>		
<b>рябина</b>		
<b>дуб</b>		

# Правила работы в группе:

- ❖ **Работаем вместе и дружно.**

*Не ссоримся, выслушиваем каждого*



- ❖ **Работает каждый.**

*Не понял задание – задай вопрос.*



- ❖ **Говорим только по делу.**

*Не мешаем другим группам.*



**За нарушение правила команда  
лишается знака!**



# Развиваем умения

## Задание №1

Заполни таблицу «Листья и плоды деревьев»

Название	Листья	Плоды
берёза		
ясень		
клён		
рябина		
дуб		

# Развиваем умения

## Задание №2

Составьте схему слова

---

❖ Работаем вместе и дружно.

*Не ссоримся, выслушиваем каждого.*



❖ Работает каждый.

*Не понял задание – задай вопрос.*



❖ Говорим только по делу.


*Не мешаем другим группам.*



# Развиваем умения

## Задание №3

Продолжите закономерность:



❖ Работаем вместе и дружно.

*Не ссоримся, слушаем каждого.*



❖ Работает каждый.

*Не понял задание – задай вопрос.*



❖ Говорим только по делу.

*Не мешаем другим группам.*



## Итог работы в группе

узнали

запомнили

научились

удивились

**МЫ**



