

# Методическая разработка проекта «Безопасная дорога детства».



## ПРАВИЛА ДОРОЖНОГО ДВИЖЕНИЯ ДЛЯ ДЕТЕЙ ДОШКОЛЬНОГО ВОЗРАСТА.

**Автор:**

*воспитатель группы №9 ГБДОУ детского сада №37 Красносельского района  
СПб*

**Лисицына К. А.**





Воспитание дошкольников безопасному поведению на улице, знание и соблюдение ими правил дорожного движения – одна из актуальных тем сегодняшнего времени. В ситуации «автомобильного беспредела» мало заставить ребенка «слушаться» сигналов светофора, нужно научить его видеть и слышать улицу. Правила дорожного движения написаны сложным языком и адресованы взрослым участникам уличного движения, дошкольников же необходимо знакомить с обязанностями пешеходов и пассажиров в других, доступных для них формах. Предлагаем вашему вниманию педагогический проект «Безопасная дорога детства», который осуществляется в нашем детском саду и направлен на защиту жизни и здоровья наших маленьких воспитанников. Работа по проекту способствует развитию у детей заинтересованности к изучению правил дорожного движения, формирует и развивает умения и навыки безопасного поведения, воспитывает устойчивые привычки соблюдения правил

Беседы и инструктажи в группе проходят в игровой форме.



Город, в котором с тобой  
мы живем,  
Можно по праву сравнить с  
букварем.  
Азбукой улиц, проспектов,  
дорог  
Город дает нам с тобою  
урок.



Регулярно проводятся экскурсии и наблюдения.

Движеньем полон  
город:  
Бегут машины в ряд,  
Цветные светофоры  
И день, и ночь горят.

Шагая осторожно,  
За улицей следи  
И только там, где  
можно,  
Ее переходи.



Дети разучивают стихи, читают художественные тексты.

Движеньем полон город – бегут машины в ряд.  
Цветные светофоры и день, и ночь горят.



Тема безопасности закрепляется во всех образовательных областях и видах детской деятельности.



До речки доехал  
Малыш грузовик:  
"Би-бип! Я купаться А **Мост** улыбнулся,  
В реке не привык! Немножко нагнулся,  
Но как перебраться Ладони подставил:  
На берег другой?" "Кати, дорогой!"



Дети с удовольствием играют в сюжетно – ролевые игры «Водители», «В транспорте», «Инспектор ГИБДД» и т.д.




Командуя жезлом, он  
всех направляет,  
И всем перекрёстком  
один управляет.  
Он словно волшебник,  
машин дрессировщик,  
А имя ему - ...  
Регулировщик




Для детей постоянно организуются музыкальные досуги и физкультурные соревнования.

Чтоб тебе помочь  
Путь пройти опасный,  
Горит и день и ночь  
Зеленый, Желтый,  
Красный.





Закрепление знаний ПДД ведется через художественное творчество в совместной образовательной и самостоятельной деятельности детей.



Маленькие домики по улицам бегут. Мальчиков и девочек домики везут.


Инсценировки и театрализации создают не только положительный настрой, но и помогают закреплять правила дорожного движения.



Правил дорожных на свете немало.  
Все бы их выучить нам не мешало.  
Но основное из правил движения  
Знать как таблицу должны  
умноженья:  
На мостовой не играть, не кататься,  
Если ты хочешь здоровым остаться.



В детском саду собрано большое количество видеоматериала (обучающие видеоролики, диафильмы, мультфильмы).



Мой друг Лякин  
Яков – Золотая голова!  
И язык дорожных  
знаков для него, как  
дважды два!

доступно множество интересных настольных и дидактических игр, макетов дорожных знаков и перекрестков. Методическая копилка постоянно пополняется играми, изготовленными в совместной деятельности воспитанников и педагогов.



Раньше счёта и письма,  
Рисованья, чтения,  
Всем ребятам нужно знать  
Азбуку движенья!



В детский сад приглашаются театральные коллективы с интерактивными спектаклями по правилам дорожного движения.



Кто из вас  
идет  
вперед  
Только  
там, где  
переход?



«Это я, это я, это все мои  
друзья!».




Наш детский сад тесно сотрудничает с Санкт Петербургским университетом МВД России.

Здесь на посту в любое время  
Дежурит ловкий  
постовой.  
Он управляет сразу  
всеми,  
Кто перед ним на  
МОСТОВОЙ.



Проводится активная работа с родителями.  
(Консультации, рекомендации, родительские собрания, клуб «Радуга», оформление выставок совместного творчества детей и родителей).



Там, где транспорт и  
дорога,  
Знать порядок ВСЕ  
должны!!!



В рамках осуществления программы «От рождения до школы» под редакцией Н. Е. Вераксы, с детьми ведется работа по тетрадям «Безопасность» Н. Н. Авдеевой, О. Л. Князевой, Р. Б. Стеркиной.



Круглый знак, а в  
нем окошко,  
Не спешите  
сгоряча,  
А подумайте  
немножко,  
Что здесь, свалка  
кирпича?

