

Азбука безопасного поведения на дороге

для детей дошкольного возраста

Старший воспитатель ГБДОУ № 101
Поспелова Н.А.




РЕБЕНОК

ПЕШЕХОД

ПАССАЖИР



Знак «пешеходный переход» обозначает место, где можно переходить дорогу.



Белые полосы на асфальте-«зебра», тоже обозначают место пешеходного перехода.

Пешеходный переход может быть подземным



Малыши должны переходить дорогу только со взрослым, посмотрев на светофор



Ребенок пассажир



В автомобиле



В общественном
транспорте

Правила безопасного поведения в личном транспорте



1. Ребенок в автомобиле должен перевозиться в специальном кресле.


На переднем сиденье – до 12 лет, на заднем сиденье можно пристегиваться автомобильным ремнем безопасности.

2. Нельзя мешать водителю и отвлекать его во время движения

3. Нельзя высовываться в окно.



Правила поведения в общественном транспорте



Место остановки автобуса




Место остановки трамвая

Ждать транспорт надо на специальных остановках



При движении в общественном транспорте надо занять посадочное место или стоять, держась за поручни.

Нельзя бегать, высовываться в окно, шуметь и отвлекать водителя!



**Нельзя играть у проезжей части улицы.
Водитель не может остановить машину
мгновенно!**