

# Методика Домана

Підготувала студентка групи Дв-46  
Галенко Анна

\* План

\* 1. Хто такий Гленн Доман?

\* 2. Методика Домана


\* 3. Список використаних джерел.

# 1. Хто такий Гленн Доман?

- \* Гленн Доман - американський лікар-фізіотерапевт, автор відновлюючих методик для дітей з ураженнями нервової системи та навчальних методик для всіх дітей (метод Домана).



- \* Народився в місті Філадельфія (США) в сім'ї приватного детектива. У 1940 році закінчив Університет Пенсільванії, отримавши вчений ступінь з фізіотерапії. З цього моменту Доман займався вивченням розвитку дитячого мозку.
- \* У роки Другої світової війни Гленн Доман записався добровольцем в піхоту армії США на наступний день після нападу на Перл-Харбор.



- \* Після закінчення піхотних офіцерських курсів в Форте Беннінг спрямований до Франції. Командир роти лейтенант Гленн Доман в складі 87-ї піхотної дивізії 3-ї армії (генерал Дж. Паттон) брав участь в Арденнській операції, воював в Люксембурзі, Голландії, Німеччині та в Чехословаччині. Нагороджений хрестом «За видатні заслуги».



- \* У 1955 році заснував некомерційну організацію Інститути досягнення потенціалу людини (англ. Institutes for the Achievement of Human Potential, ІАНР), автор відновлюють методик для дітей з ураженнями нервової системи та навчальних методик для всіх дітей (метод Домана).
- \* Працював в ІАНР. Батько трьох дітей. Дженет і Дуглас будинку також працюють в ІАНР.



## 2. Методика Домана.

- \* Метод Глена Домана - метод глобального читання. Навчання починається з 3-6 місячного віку. На думку вчених, дитина в період від 0 до 6 років отримує знань більше, ніж за все життя.



\* Принцип методики полягає в тому, що малюкові багаторазово демонструються картки зі словами. Слово написано цілком, а не по буквах або складах. Методика побудована на певному впливі на окремі ділянки дитячого мозку.





- \* Картки Домана можна виготовити з білого картону, розмір 10 \* 50 см. Висота букв 7,5 см. Текст можна нанести червоним маркером з товстим стрижнем (товщина шрифту не менше 1,5 см.) Перші слова на картках пишуться червоним великим друкованим шрифтом.



**ОЖИНА**

\* В подальшому навчанні букви зменшуються, і колір змінюється на чорний. На зворотному боці картки рекомендується повторити слово дрібним шрифтом «для себе», щоб не доводилося заглядати на показуване слово і втрачати дорогоцінний час.

## ВУЛКАН

1. Вулкан – це «вогнедишна» гора, із заглибленням на вершині, крізь яке вивергаються гарячі гази, лава, пара, каміня, вулканний попіл.
2. Лава або магма – це розпечена рідка маса, що виривається з тріщин у земній корі.
3. Вистигаючи, лава твердне та формує гору. Що більше лави вийшло назовні, то вищим і ширшим буде вулкан.
4. Вулкани вивергаються по-різному: викидають високо в повітря фонтан газів або спускають потоки лави своїми схилами.
5. Вулкан – бог вогню у стародавніх римлян.
6. Виверження вулкана триває від кількох годин до кількох років.
7. Кратер – це заглиблення у вигляді чаші на вершині вулкана.
8. На дні кратера знаходиться жерло, через яке лава потрапляє на поверхню.
9. У світі існує кілька тисяч вулканів, проте більшість із них давно згасли та більше не вивергаються.

### Завдання:

- Чи є вулкани в твоїй країні? Які вони – діючі чи згаслі? (В Росії діючих вулканів небагато, всі вони знаходяться на Камчатці. В Україні є тільки один вулкан – згаслий – Карадаг, у Криму.) Чи можна оселитися поруч із вулканом?  
Проведи з Батьками дослід: напийте у пляшку пісклянки оцту, додайте трохи червоної гуаші та шампуню.
- В серветки загорніть трохи соди. Ці згортки мають бути такими, щоб пролізти в горничню. Поспостерігайте, що відбуватиметься, тільки на відстані!
- Відгадай загадку:  
*Вивергну вогонь і лаву –  
Небезпечний, грозний пан,  
Маю я недобру славу.  
Як зовуть мене? (Вулкан.)  
/Автор Тетяна Носова/*

\* Процес навчання за методом Глена Домана. Демонстрація карток проходить на відстані 35 см. від особи. В руки дитині картки не даються. Показ триває 1-2 секунди, протягом яких чітко вимовляється написане слово. Починати слід з простих, добре знайомих дитині слів («мама», «тато», «ніс» і т.д). Показується не більше 5 карток за 1 раз. Перерви між заняттями повинні бути не менше 30 хвилин.




- \* 1 день - 4 заняття (набір №1 з 5 карток).
- \* 2 день - 6 занять (3 заняття з набором №1, 3 заняття з набором №2 з 5 нових слів).
- \* 3 день - 9 занять (кожен набір карток використовується по 3 рази).
- \* Заняття тривають з 15 картками до тих пір, поки дитина їх не запам'ятає. Потім видаляють по 1 слову і замінюють його на нове.



\* Найголовніше, щоб дитині не стало нудно! Інакше процес навчання не дасть результату. Не змушуйте і не наполягайте на навчанні, якщо у малюка немає бажання або поганий настрій.




- \* Не перевантажуйте дитину в процесі навчання. Ніколи не порівнюйте його успіхи з успіхами інших дітей. Кожна людина індивідуальна. Якщо ви не спостерігаєте успіхів, застосовуючи одну методичку, скористайтеся іншою.




# Плюси методики Глена Домана:

- \* ● навчання відбувається в грі;
- \* ● ваша дитина буде готова до вимог і ритму сучасного життя,
- \* ● у малюка буде розвиватися феноменальна пам'ять. Він без труднощів буде запам'ятовувати і аналізувати величезну кількість інформації;
- \* ● метод Домана допомагає здобувати енциклопедичні знання.



# Мінуси:

- \* • виготовлення карток займає дуже багато часу, але цей мінус переборний. Ви можете подивитися на батьківський форум в інтернеті, і ви обов'язково знайдете готові набори карток;
- \* • часто малюки, які читають картки, не впізнають ці ж самі слова, написані, припустимо, іншим кольором;
- \* • багато вчителів відзначають, що дитина, яка вчилась читати по Доману, не справляється потім зі шкільною програмою, у нього частіше виникають проблеми з грамотністю.





## 3.Список використаних джерел.

- \* 1)[https://uk.wikipedia.org/wiki/%D0%93%D0%BB%D0%B5%D0%BD%D0%BD\\_%D0%94%D0%BE%D0%BC%D0%B0%D0%BD](https://uk.wikipedia.org/wiki/%D0%93%D0%BB%D0%B5%D0%BD%D0%BD_%D0%94%D0%BE%D0%BC%D0%B0%D0%BD)
- \* 2)<http://ua.teddyclub.org/uk/article/rebenok-ot-0-do-goda/1880-metodika-rannego-razvitiya-glenna-domana-kartochk-i-domana/>
- \* 3)  
<http://bebiklad.ru/wospitanie/obuchenie-chteniyu-po-metodu-glenna-domana>
- \* 4)  
<http://mama.ru/articles/chtenie-po-skladam-metodika-glenna-domana>
- \* 5) <http://readly.ru/author/3972759/>



**Дякую за  
увагу**