

A whimsical forest scene with a yellow butterfly in the upper left, a fox on the left, a squirrel on the right, mushrooms, and blueberries scattered on the ground. A glowing lantern hangs from a branch in the top right corner. The background is a soft, green forest with vertical tree trunks.

*«Методы и формы работы с родителями
по экологическому воспитанию»*

Выполнила воспитатель

МДБОУ Д/с №4

Омельченко Татьяна

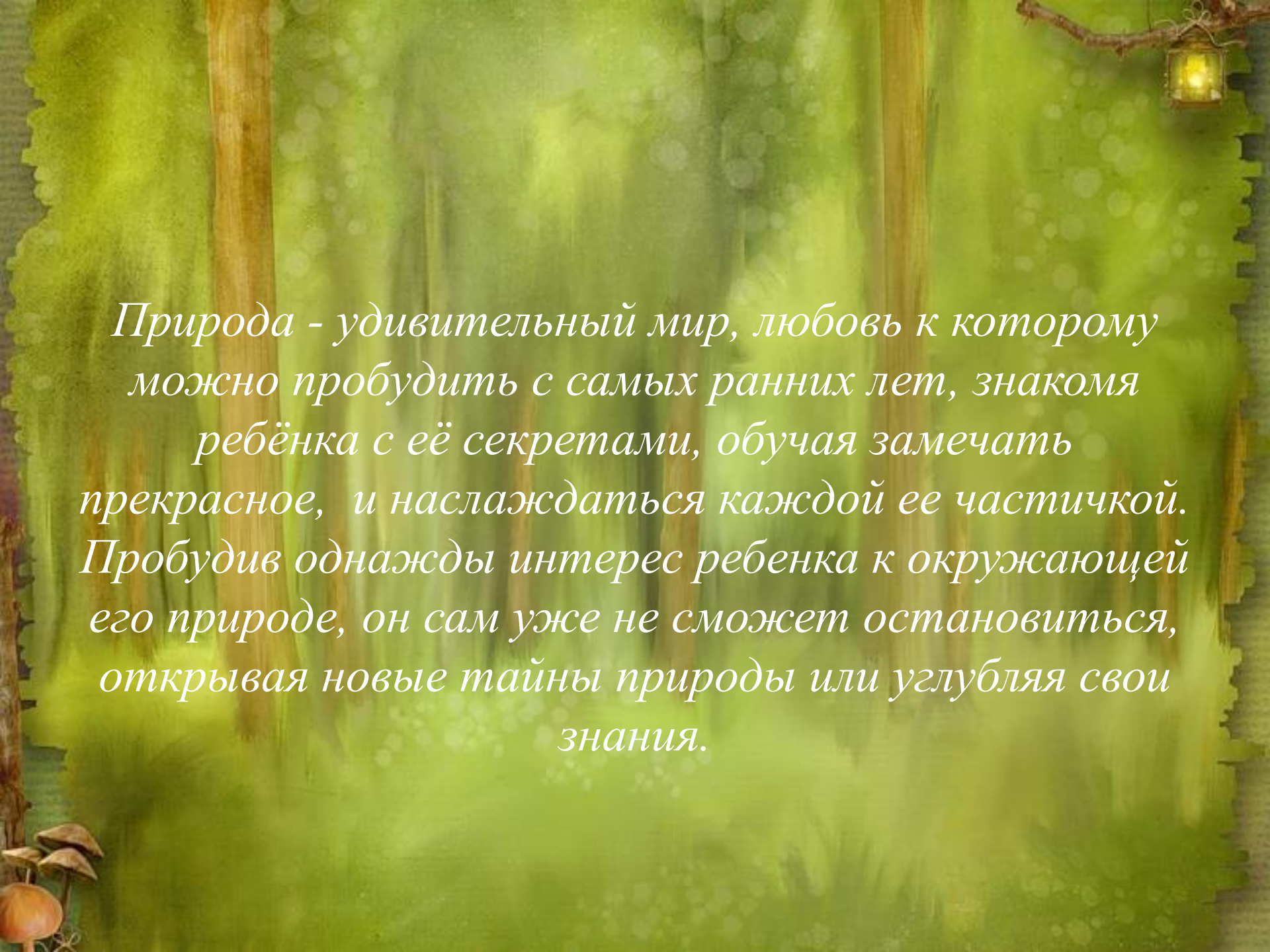
Павловна

Цель работы:

- Совместное воспитание с родителями гуманной, социально активной, творческой личности, способностей понимать и любить окружающий мир, природу и бережно относиться к ним.*

Задачи воспитания

- Развитие познавательного интереса к миру природы
- Направление активной деятельности дошкольника на осознанное сохранение природы
- Воспитание экологического сознания, нравственного отношения к миру
- Формирование у детей экологических знаний, культуры отношения к природе



Природа - удивительный мир, любовь к которому можно пробудить с самых ранних лет, знакомя ребёнка с её секретами, обучая замечать прекрасное, и наслаждаться каждой ее частичкой. Пробудив однажды интерес ребенка к окружающей его природе, он сам уже не сможет остановиться, открывая новые тайны природы или углубляя свои знания.

*Что включает в себя понятие
«экологическая культура»?*

*Экологическая культура – это знания,
практические навыки, эмоциональное
отношение, практические поступки и
поведение детей (сопереживание, сочувствие
, интерес и желание оказать помощь
природе, умение любоваться ее красотой и т.
д.)*

Основные задачи работы с родителями по экологическому воспитанию:

- Установить партнерские отношения с семьей каждого воспитанника*
- Объединить усилия для развития и воспитания детей*
- Создать атмосферу взаимопонимания, общности интересов, эмоциональной взаимоподдержки*
- Активизировать и обогащать воспитательные умения родителей*
- Поддерживать их уверенность в собственных воспитательных возможностях*

Принципы взаимодействия с родителями

- *Доброжелательный стиль общения педагогов с родителями*
- *Индивидуальный подход*
- *Сотрудничество, а не наставничество*
- *Серьезная подготовка ко всем мероприятиям*

Основные формы работы с родителями

- *Родительские собрания*
- *Консультации на экологическую тематику*
- *Проведение конкурсов и выставок*
- *Досуговые формы организации общения*
- *Оформление наглядных материалов для родителей (стенды, буклеты, памятки, стенгазеты)*
- *Открытые занятия*

Нетрадиционные формы работы

- *Деловые игры*
- *Прямой телефон*
- *Круглый стол*
- *Дискуссии*
- *Родительская почта*
- *Туристические походы*
- *Соревнования*

Формы и методы работы с детьми

- Организованная образовательная деятельность;*
- экологические экскурсии;*
- экологические сказки;*
- практическая деятельность в природе;*
- эксперименты и опыты;*
- развивающие дидактические игры;*
- выставки*

*Экологическая экскурсия на тему:
«Природа нашего детского сада»*







*Проведение выставки совместного творчества
родителей и детей «Золотая осень».*



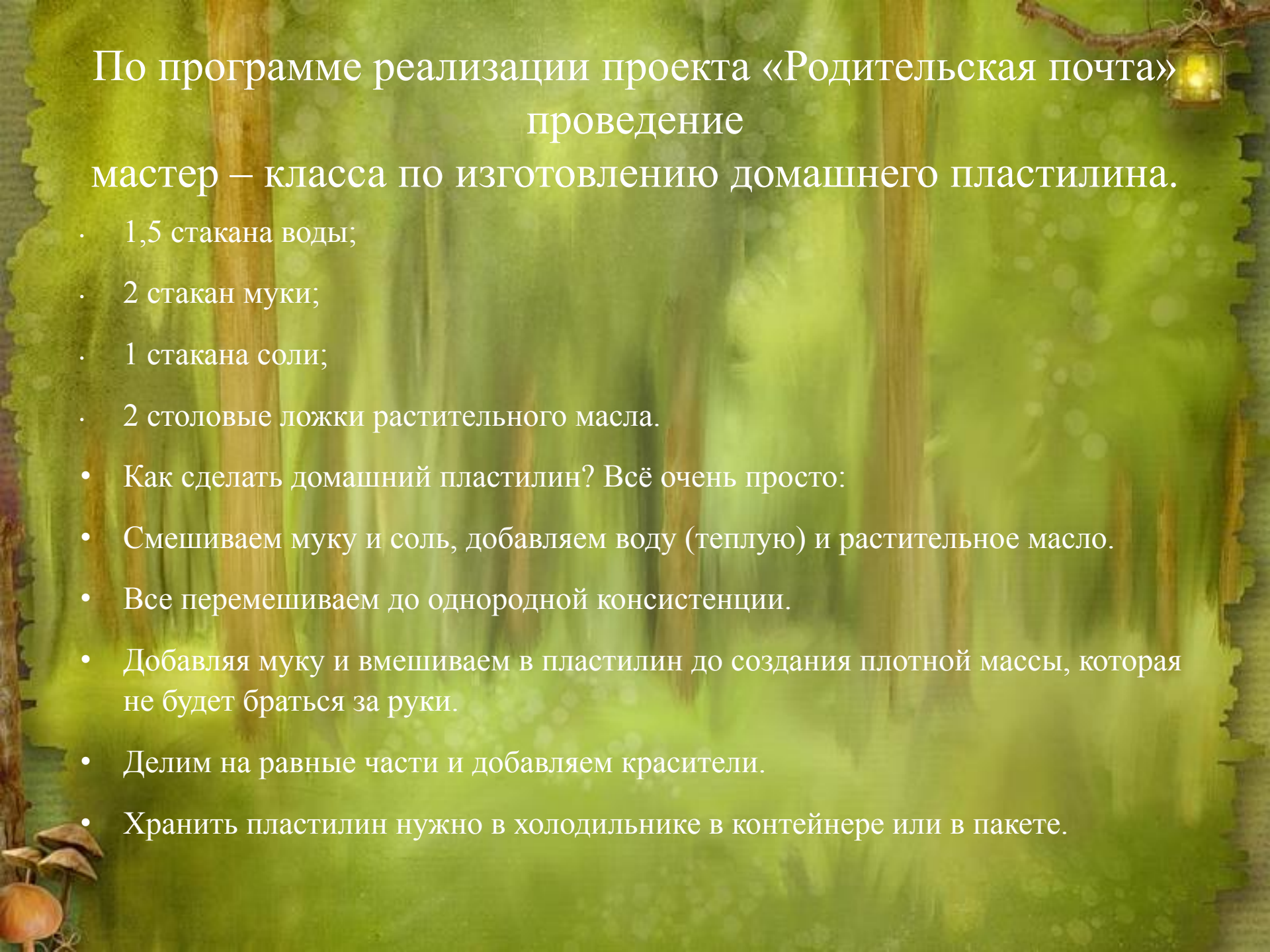


Реализация проекта «Родительская почта».

Цель проекта:

Интенсивная
работа с семьей
на основе
создания
двухстороннего
воздействия:
детского сада на
семью и семьи на
детский сад



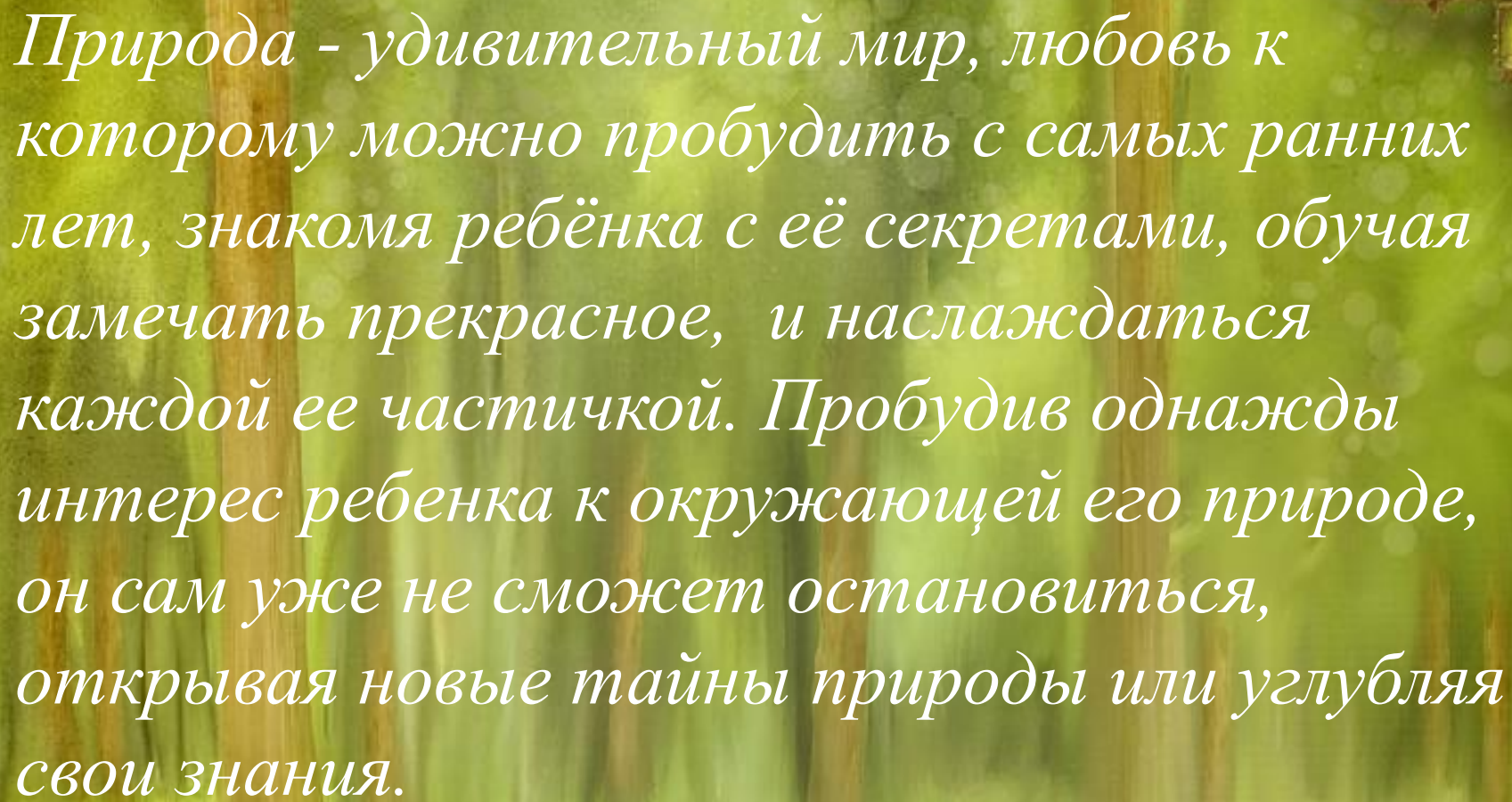


По программе реализации проекта «Родительская почта»
проведение
мастер – класса по изготовлению домашнего пластилина.

- 1,5 стакана воды;
- 2 стакан муки;
- 1 стакана соли;
- 2 столовые ложки растительного масла.
- Как сделать домашний пластилин? Всё очень просто:
- Смешиваем муку и соль, добавляем воду (теплую) и растительное масло.
- Все перемешиваем до однородной консистенции.
- Добавляя муку и вмешиваем в пластилин до создания плотной массы, которая не будет браться за руки.
- Делим на равные части и добавляем красители.
- Хранить пластилин нужно в холодильнике в контейнере или в пакете.

Окрашивание пластилина натуральными красителями

- Сок моркови даст оранжевый оттенок;
- Приправы карри и шафран – желтый;
- Сок малиновый и вишневый – розовый;
- Сок свекольный или порошок паприки – красный;
- Сок ежевики или черники – фиолетовый;
- Сок фиолетовой капусты – синий;
- Какао – коричневый.
- Шпинат - зеленый



Природа - удивительный мир, любовь к которому можно пробудить с самых ранних лет, знакомя ребёнка с её секретами, обучая замечать прекрасное, и наслаждаться каждой ее частичкой. Пробудив однажды интерес ребенка к окружающей его природе, он сам уже не сможет остановиться, открывая новые тайны природы или углубляя свои знания.