

# **МЕЖДУНАРОДНАЯ ТОРГОВЛЯ И ПРОБЛЕМЫ БЕЗОПАСНОСТИ**



# ПЛАН ЛЕКЦИИ

1. ВНЕШНЕТОРГОВЫЙ ОБОРОТ И  
ЭФФЕКТИВНОСТЬ ИМПОРТА

2. МЕЖДУНАРОДНАЯ ТОРГОВАЯ СИСТЕМА  
И БЕЗОПАСНОСТЬ





# 1. ВНЕШНЕТОРГОВЫЙ ОБОРОТ И ЭФФЕКТИВНОСТЬ ИМПОРТА

# ВНЕШНЕТОРГОВЫЙ ОБОРОТ

Важным понятием является понятие "**внешнеторгового оборота**".

Вся сумма экспорта и импорта страны представляет ее **внешнеторговый оборот**.

Если обозначить внешнеторговый оборот **В**, экспорт **Э**, импорт **И**, то формула оборота внешней торговли:

$$V = \mathcal{E} + I$$



# ВНЕШНЕТОРГОВЫЙ ОБОРОТ – 2

- *Стоимостной оборот* исчисляется за определенный период времени в **текущих ценах** с использованием действующих курсов.
- *Физический объем* внешней торговли рассчитывается в **постоянных ценах** с целью проведения сопоставлений и определения динамики развития внешней торговли.

По отдельным товарам можно измерить экспорт и импорт в натуральных единицах (штук, тонн, метров).



# БАЛАНС ВНЕШНЕЙ ТОРГОВЛИ (ТОРГОВЫЙ БАЛАНС)



Формула баланса внешней торговли:

$$B = Э - И$$

Баланс внешней торговли может иметь **положительную** или **отрицательную** величину, и редко сводится к нулю.

**Отрицательное сальдо** торгового баланса означает возникновение пассивного торгового баланса.

**Положительное сальдо** характеризует активный торговый баланс страны.



# БАЛАНС ВНЕШНЕЙ ТОРГОВЛИ (ТОРГОВЫЙ БАЛАНС) – 2

Страна (2007 г.)	Экспорт (млрд. долл.)	Импорт (млрд. долл.)	Баланс (млрд. долл.)
США	<b>1 149</b>	<b>1 965</b>	<b>- 816</b>
Россия	<b>353</b>	<b>62</b>	<b>+ 291</b>



# БАЛАНС ВНЕШНЕЙ ТОРГОВЛИ (ТОРГОВЫЙ БАЛАНС) – 3

Страна (2008 г.)	Экспорт (млрд. долл.)	Импорт (млрд. долл.)	Баланс (млрд. долл.)
США	<b>1 291</b>	<b>2 112</b>	<b>- 821</b>
Россия	<b>471</b>	<b>302</b>	<b>+ 169</b>





# БАЛАНС ВНЕШНЕЙ ТОРГОВЛИ (ТОРГОВЫЙ БАЛАНС) – 4

Страна (2009)	Экспорт (млрд. \$)	Импорт (млрд. \$)	Баланс (млрд. \$)
<b>Китай</b>	1 204	954,3	<b>+249,7</b>
<b>США</b>	1 069	1 575	<b>- 506</b>
<b>Россия</b>	303,4	191,8	<b>+111,6</b>

# БАЛАНС ВНЕШНЕЙ ТОРГОВЛИ (ТОРГОВЫЙ БАЛАНС) – 4

Страна (2010 г.)	Экспорт (млрд. долл.)	Импорт (млрд. долл.)	Баланс (млрд. долл.)
<b>Китай</b>	1581	1327	<b>+254</b>
<b>США</b>	1289	1936	<b>-647</b>
<b>Россия</b>	400	248	<b>+152</b>

# БАЛАНС ВНЕШНЕЙ ТОРГОВЛИ РФ (ЯНВАРЬ-СЕНТЯБРЬ 2010 Г.)

Экспорт (млрд. \$)	Импорт (млрд. \$)	Оборот (млрд. \$)	Баланс (млрд. \$)
<b>287 (+38,1%)</b>	<b>172,2 (+31%)</b>	<b>459,2 (+35,4%)</b>	<b>+ 114,8</b>



# БАЛАНС ВНЕШНЕЙ ТОРГОВЛИ РФ

- Очень важно оптимизировать соотношение между Э и И.
- Чистый экспорт (превышение экспорта над импортом) должен составлять **2-3%** ВВП, а не **10%**, как это наблюдается в России с конца 1990-х гг.
- Доля чистого экспорта увеличилась с  $2,2\%$  в 1997 г. до  $20,1\%$  в 2000 г.,  $10,8\%$  в 2002 г. и  $10,2\%$  за 2010 г. и сократилась доля конечного потребления и накопления.



# ЭФФЕКТИВНОСТЬ ИМПОРТА

*Бюджетная*  
*эффективность импорта* -  
отношение стоимости  
импортного товара,  
реализованного  
отечественному заказчику,  
к его импортной стоимости.



# КОЭФФИЦИЕНТ ИМПОРТНОЙ ЗАВИСИМОСТИ

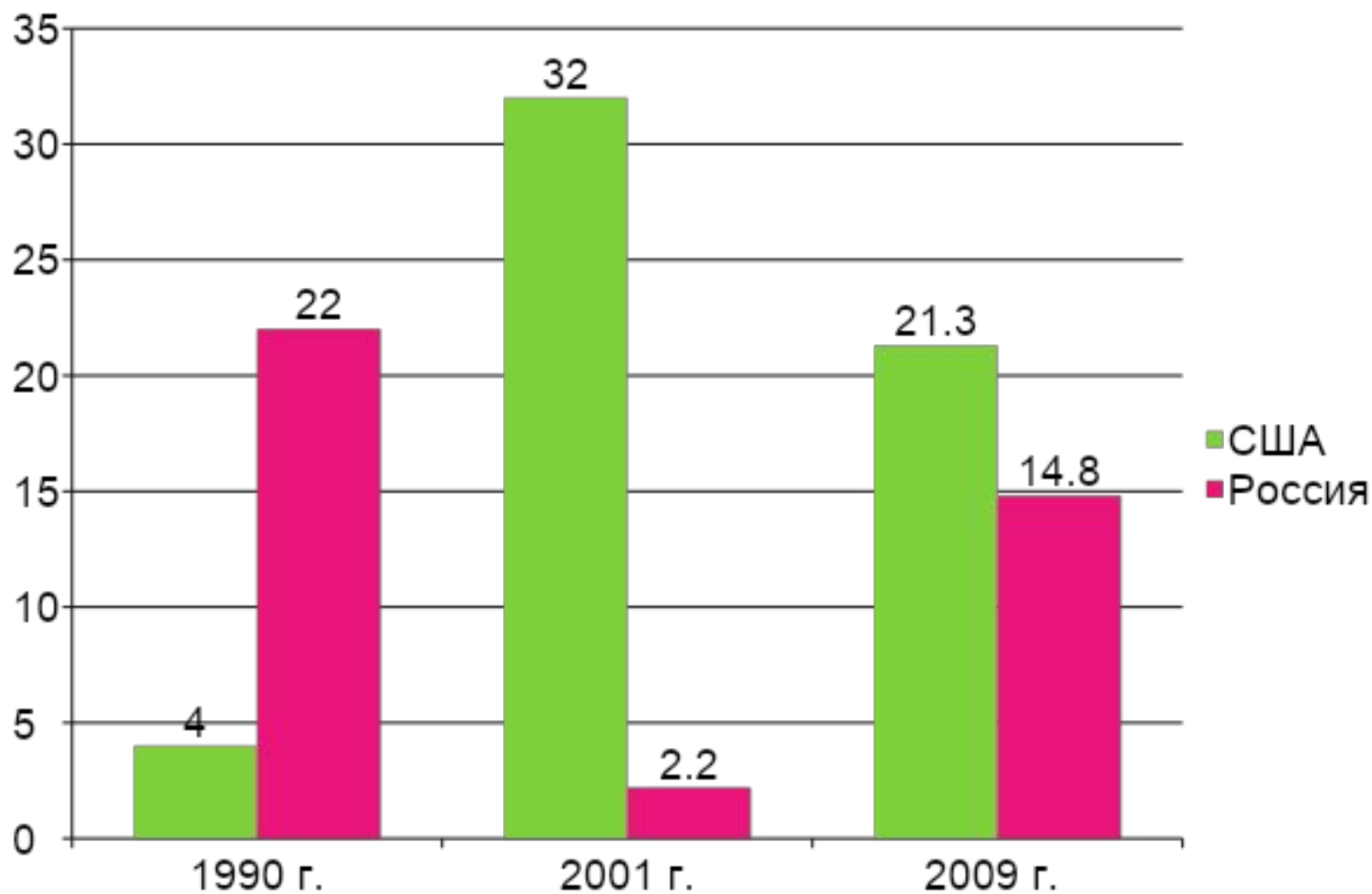
Существенно выросла импортная зависимость РФ.

В 1991 г. внутренняя торговля России на **86%** состояла из отечественной продукции, и на **14%** - из импортных товаров.

Сегодня импортные товары занимают более **40%** внутреннего товарооборота страны, тогда как пороговым значением экономической безопасности считается цифра в **30%**.



# ДОЛЯ НА РЫНКЕ ВООРУЖЕНИЙ (млрд. долл.)





## 2. МЕЖДУНАРОДНАЯ ТОРГОВАЯ СИСТЕМА И БЕЗОПАСНОСТЬ

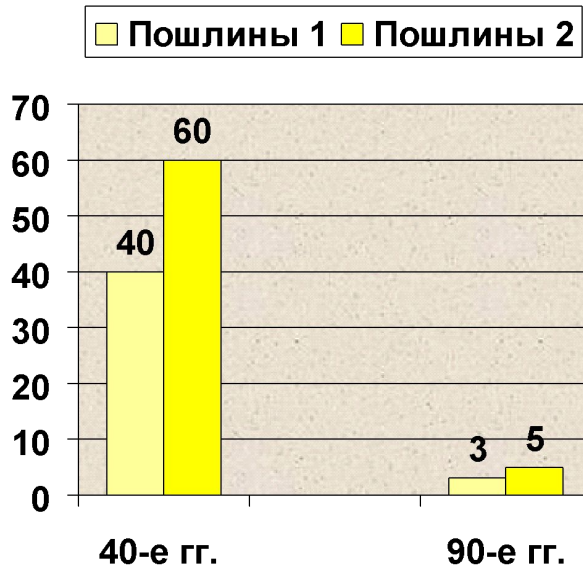


# ГЕНЕРАЛЬНОЕ СОГЛАШЕНИЕ ПО ТАРИФАМ И ТОРГОВЛЕ

**ГАТТ** было создано в **1947 г.** Это международное соглашение по проведению консультаций между странами по проблемам международной торговли, своеобразный кодекс правил мировой торговли.



# ГЕНЕРАЛЬНОЕ СОГЛАШЕНИЕ ПО ТАРИФАМ И ТОРГОВЛЕ - 2



## ПРИНЦИПЫ ГАТТ/ВТО:

1. *Режим наибольшего благоприятствования.* Два исключения: для интеграционных группировок и преференциальных пошлин.
2. Признание *таможенных пошлин* единственным допустимым средством регулирования торговли.
3. Решение всех проблем только путем *переговоров*, отказ от односторонних действий.



# ГЕНЕРАЛЬНОЕ СОГЛАШЕНИЕ ПО ТАРИФАМ И ТОРГОВЛЕ - 3



## СТРУКТУРА ГАТТ:

- сессия договаривающихся сторон,
- совет представителей,
- комитеты,
- рабочие группы,
- органы по урегулированию споров
- секретариат.



# ГЕНЕРАЛЬНОЕ СОГЛАШЕНИЕ ПО ТАРИФАМ И ТОРГОВЛЕ - 4

## **ГАТТ выполняло три функции:**

- оказание воздействия на государственную торговую, политику путем выработки правил мировой торговли;
- форум для переговоров по либерализации торговли;
- урегулирование споров.



# ГЕНЕРАЛЬНОЕ СОГЛАШЕНИЕ ПО ТАРИФАМ И ТОРГОВЛЕ - 5


Текущая работа **ГАТТ** состояла в проведении многосторонних встреч-**раундов**, во время которых обсуждались вопросы регулирования мировой торговли. Раунды проводились нерегулярно, *Уругвайский раунд*, к примеру, продолжался почти 8 лет.

К 1995 г. ГАТТ охватывала **94%** мировой торговли.

Объем МТ **УТРОИЛСЯ**



Число членов ГАТТ



■ 1948 ■ 1995

# ГЕНЕРАЛЬНОЕ СОГЛАШЕНИЕ ПО ТАРИФАМ И ТОРГОВЛЕ - 6

## За историю ГАТТ прошли раунды:

- 1) 1947 — Женева/Швейцария;
- 2) 1949 — Аннеси/Франция;
- 3) 1951 — Торки/Великобритания;
- 4) 1956 — Женева/Швейцария;
- 5) 1960-1961 — Женева/Швейцария (Диллон-раунд);
- 6) 1964—1967 — Женева /Швейцария (Кеннеди-раунд);
- 7) 1973—1979 — Женева /Швейцария (Токио-раунд);
- 8) 1986-1993 — Женева /Швейцария (Уругвайский раунд).

## Основные вопросы на раундах:

1. Поэтапное снижение пошлин,
2. Ограничения нетарифных мер регулирования,
3. Демпинг и антидемпинг,
4. Меры по развитию торговли между странами,
5. Международное сотрудничество в области координации торговой политики.

# ВСЕМИРНАЯ ТОРГОВАЯ ОРГАНИЗАЦИЯ

В **1995** г. ГАТТ была преобразована в **ВТО**. **Основные отличия ВТО:**

1. ГАТТ было просто соглашение, свод правил, **ВТО** – **постоянно действующая организация**.
2. ГАТТ охватывала только торговлю товарами, в ВТО входят **Соглашение о торговле услугами (ГАТС)** и **Соглашение по торговым аспектам интеллектуальной собственности (ТРИПС)**.



# ВСЕМИРНАЯ ТОРГОВАЯ ОРГАНИЗАЦИЯ – 2

## Соглашение по ТРИПС

устанавливает стандарты защиты прав интеллектуальной собственности и порядок их применения, гарантируя, что в каждой стране-участнице будут применены строгие процедуры принуждения для защиты прав интеллектуальной собственности.

**ТРИПС состоит из семи частей.**

В **I части** рассматриваются общие принципы.

**Часть II** содержит стандарты защиты различных видов интеллектуальной собственности: авторского права и смежных прав, торговых знаков, коммерческой тайны и т.п.

**Часть III** регламентирует меры принуждения к соблюдению прав интеллектуальной собственности.

**Часть IV** описывает процедуры приобретения и доказательства таких прав.

ТРИПС также предлагает согласительные процедуры в **части V**,

временные соглашения в **части VI**,

организационные и заключительные положения в **части VII**.



# ВСЕМИРНАЯ ТОРГОВАЯ ОРГАНИЗАЦИЯ - 3



## Структура ВТО.

Высший орган – **Министерский совет** (конференция).

**Генеральный Совет** собирается 8-10 раз в год.

**Генеральный директор** (**Паскаль Лами**) руководит секретариатом (500 чел.) в Женеве.

В ВТО входят **153** стран-членов и наблюдателей. Ее деятельность охватывает товарооборот в **\$ 5 трлн.**, **90%** мировой торговли.



# ВСЕМИРНАЯ ТОРГОВАЯ ОРГАНИЗАЦИЯ - 4

## Вспомогательные органы ВТО:

- Совет по услугам,
- Совет по товарам,
- Совет по торговым аспектам защиты прав на интеллектуальную собственность,
- Комитет по торговле и развитию,
- Комитет по бюджетным вопросам.



# ВСЕМИРНАЯ ТОРГОВАЯ ОРГАНИЗАЦИЯ - 5

**Концепция деятельности ВТО:** состоит в том, что единственным способом регулирования допускается таможенный тариф.

## Из других мер допускаются:

- административные ограничения внешней торговли по неэкономическим соображениям;
- административные ограничения внешней торговли в целях выхода из тяжелого экономического положения (серьезный ущерб, нанесенный национальной промышленности, нарушение равновесия платежного баланса);
- пресечение недобросовестной конкуренции поставщиков иностранных товаров;
- добровольные ограничения экспорта и импорта по взаимному согласию правительств или фирм стран — экспортеров и импортеров;
- ограничения, вводимые по неэкономическим соображениям (защита национальной безопасности, охрана окружающей среды).



# РОССИЯ И ВТО - 1



РФ подала заявку на вступление в **1993 г.**, переговоры идут до сих пор.

## Основные проблемы:

1. Переговоры по тарифам. Наиболее трудные переговоры велись с **США, Евросоюзом и Китаем**. Основные разногласия касались вопросов финансовых рынков, защиты прав интеллектуальной собственности и поставок в РФ сельскохозяйственной продукции.
2. Позиция **Китая**, требующего ряд уступок.
3. Позиция **ЕС** по либерализации российского энергетического рынка.



## ПЕРЕГОВОРЫ С США 2008-2010 гг.

- вопросы соблюдения прав на интеллектуальную собственность в России,
- поставки американского продовольствия,
- поставки из США продукции с использованием криптографических технологий.

Удалось решить все вопросы.



## ПЕРЕГОВОРЫ С ЕС 2008-2010 ГГ.

- Россия подписала Киотский протокол
- Пошлины на иномарки будут снижены с 30% до 25% в ближайшее время, и в течение 7 лет – до 15%.

Не решено: новый режим автосборки предоставляет налоговые льготы фирмам-инвесторам в Россию.



# ПЕРЕГОВОРЫ 2008-2010 гг. СУБСИДИИ



# РОССИЯ И ВТО - 2

## Преимущества для РФ при вступлении в ВТО:

1. На РФ распространится **режим наибольшего благоприятствования**, снизится уровень пошлин, прекратится торговая дискриминация, от которой РФ теряет от \$ 1 до 4 млрд. в год.
2. Повысится роль **международной конкуренции** для отечественных производителей.
3. Облегчится процесс **получения кредитов**, ожидается **приток капиталов** и **передовых технологий**.



## Отрицательные последствия от вступления РФ в ВТО:

1. Свободная торговля может **отрицательно** сказаться на отечественном производстве, подорвать его.
2. Вырастет зависимость от **импорта продовольствия**, который нельзя будет вытеснить высокими пошлинами.
3. Может погибнуть **металлургическая промышленность** вследствие снижения на 30% таможенных пошлин.
4. **Страховой рынок** будет захвачен иностранными компаниями, имеющими большой капитал и развитую инфраструктуру.
5. Наплыв дешевого импорта вызовет закрытие ряда производств и **рост безработицы**.



# ЭФФЕКТЫ ОТ ВСТУПЛЕНИЯ В ВТО

- А.Б. Чубайс
  - Ежегодный экономический эффект от вступления в ВТО составит для РФ **20 млрд. долларов.**
- Всемирный Банк
  - Вхождение РФ в ВТО в среднесрочной перспективе приведет к росту ВВП России на **3 - 4%**, в долгосрочной - на **11%**.
- Другие страны
  - Российские пошлины станут более предсказуемыми и снизятся с **12-14% до ~ 8%.**



## РОССИЯ И ВТО - 3

*Весной 2009 г.* РФ объявила о решении вступать в ВТО в составе **Таможенного союза РФ, Беларуси и Казахстана.**

### **ПРОБЛЕМЫ:**

- Опыта вступления группы стран в ВТО нет.
- Таможенный союз (создан в **2007 г.**, единая таможенная территория к **2011 г.**) охватывает только торговлю товарами и не охватывает — услугами.

*В июле 2009 г. РФ устами Дворковича заявила, что страны будут вступать по отдельности.*



# ПОСЛЕДСТВИЯ ВСТУПЛЕНИЯ – 1

## *Оценка Всемирного Банка:*

1. Рост ВВП – 3,3% (49 млрд. долл.), в отдаленной перспективе – 11%.
2. Доходы семьи – рост на 7% в год, зарплаты – на 4-5% в год.
3. Рост ВВП будет получен на 70% - за счет роста качества услуг, на 20% за счет снижения цен (отказ от пошлин), на 10% - за счет увеличения конкуренции на рынке.



## ПОСЛЕДСТВИЯ ВСТУПЛЕНИЯ – 2

- Снижение пошлин: с 10% до **7,8%**, причем по промтоварам с 9,5% до 7,3%, по сельхозтоварам с 13,2% до 10,8%.
- Часть пошлин снижаются сразу (35%), часть – в течение 3 лет (25%).
- Переходный период по мясу птицы – 8 лет, автомобили – 7 лет, самолеты и вертолеты – 7 лет.



## ПОСЛЕДСТВИЯ ВСТУПЛЕНИЯ – 3

<b>Товар</b>	<b>Старая пошлина (в %)</b>	<b>Новая пошлина (в %)</b>
Молоко	19,8	14,9
Зерно	15,1	10,0
Химия	6,5	5,2
Автомобили	15,5	12,0
Электротехника	8,4	6,2
Древесина и бумага	13,4	8,01

## ПОСЛЕДСТВИЯ ВСТУПЛЕНИЯ – 4

- Размер субсидий сельскому хозяйству – 9 млрд. долл. (2010 г. – 4,5 млрд.) с постепенным снижением к 2018 г. до **4,4** млрд. долл.
- Режим квот по свинине до 2019 г., по птице и говядине – не имеет срока.
- Размер субсидий для РФ в **2 раза** больше среднего при вступлении в ВТО.



# ПОСЛЕДСТВИЯ ВСТУПЛЕНИЯ – 5

## *Запреты для России:*

1. Запрещены экспортные субсидии.
2. Запрещены льготы по НДС для производителей экспортной продукции.
3. Размер экспортных пошлин ограничен по 700 позициям (рыба, топливо, древесина, кожа).



# ПОСЛЕДСТВИЯ ВСТУПЛЕНИЯ – 6. ИНФРАСТРУКТУРА

- Страховые компании смогут открывать филиалы через 9 лет.
- Для телекоммуникационных компаний снимается лимит в 49%.
- Иностранные банки смогут создавать свои филиалы и снимаются ограничения по участию в капитале российских банков.





## ПОСЛЕДСТВИЯ ВСТУПЛЕНИЯ – 7.

В плюсе	В минусе
Металлургия	Машиностроение
Химическая промышленность	Пищевая промышленность
Угольная	Легкая
Телекоммуникационный сектор	Автомобилестроение
Транспорт	
Торговля	

*По оценке Всемирного Банка выигрывают 1/3 отраслей РФ, проигрывают 4%.*

*Июль 2012 г. – оценка МЭРТ – потери 13 млрд. долл. от снижения пошлин.*