

# Мини-музей Музыкальных инструментов Ля-ля-фа.

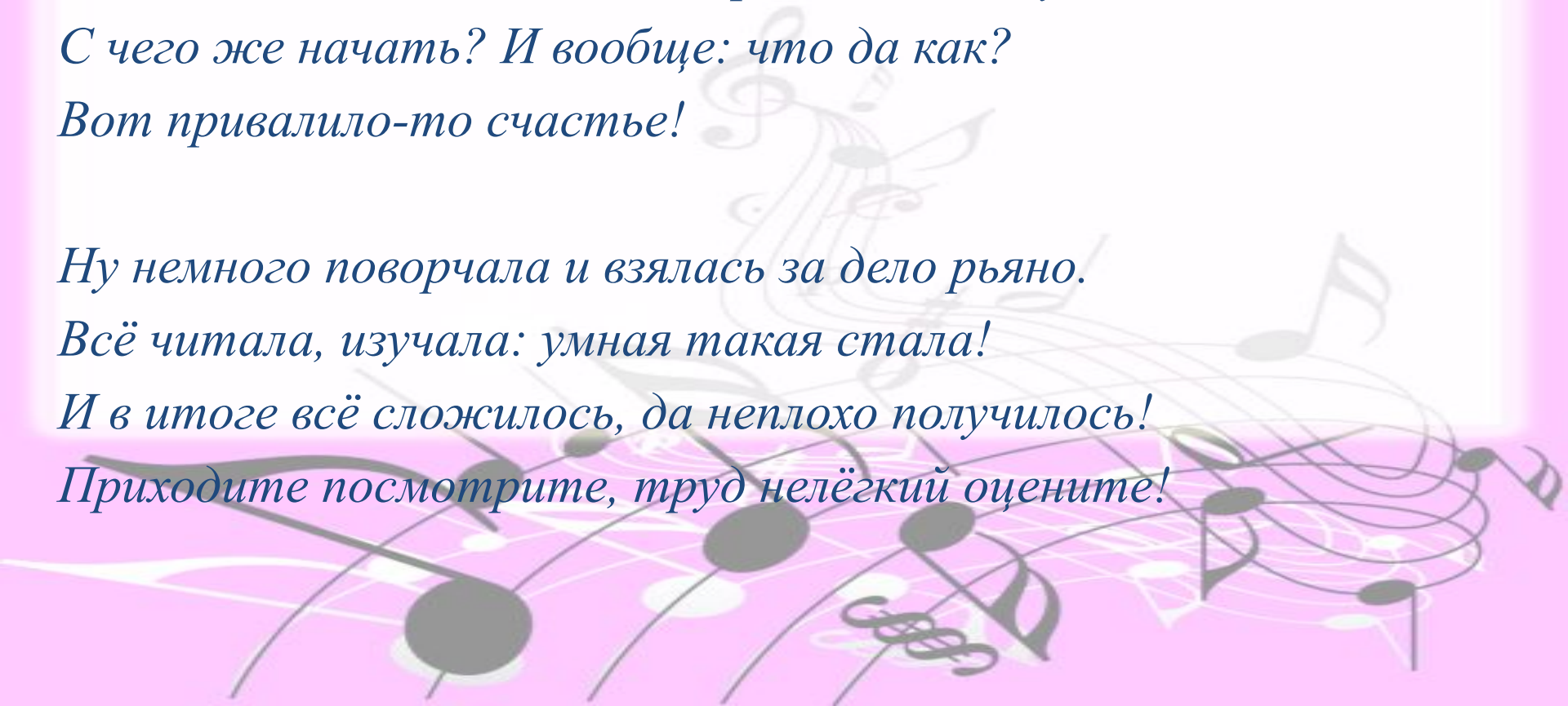


# Внимание! Конкурс!



*Объявлен для всех. Нельзя не принять в нём участие.  
С чего же начать? И вообще: что да как?  
Вот привалило-то счастье!*

*Ну немного поворчала и взялась за дело рьяно.  
Всё читала, изучала: умная такая стала!  
И в итоге всё сложилось, да неплохо получилось!  
Приходите посмотрите, труд нелёгкий оцените!*



Посмотрите, посмотрите,  
И другому расскажите!





**образные  
пособия**

**неозвученные  
игрушки**

## **Экспонаты музея**

**озвученные  
музыкальные  
игрушки**

**самодельные  
музыкальные  
инструменты**


# Образные пособия



1. Портреты композиторов

2. Картинки с изображениями музыкальных инструментов

3. Музыкально-дидактические игры






# Неозвученные музыкальные инструменты



Предназначены для создания игровых ситуаций, при которых дети, фантазируя представляют себя играющими на музыкальных инструментах:

- макеты балалаек;
- лесенка;
- макет дудочки;
- макет гитары.




Играй, играй,  
улыбка разлейся,  
и в прелесть  
ты музыка  
не скучай!

# Озвученные музыкальные инструменты

Ударные инструменты: погремушки, бубны, барабаны, треугольники, колокольчики, бубенцы, ложки, трещотки, колотушки, погремушки, ритмические палочки, коробочки, маракасы, румба, кастаньеты.



- Ударно-мелодические: металлофоны, ксилофон.
- Клавишно-язычковые – гармонь.
- Струнные: арфа, гитара.




# Самодельные шумовые и ударные музыкальные инструменты





*Всё так ярко и красиво,  
Очень трудно пройти мимо,  
Так и хочется нажать,  
Пошуметь и поиграть.*



Современные игрушки – сами песенки поют,  
Всем девчонкам и мальчишкам  
Радости и добра поют





Для чего он создавался?  
Для того, чтоб у детей  
Игры навик развивался,  
Композитор в них рождался!  
Интеллект их развивался.  
И всем было веселей!

