




Мини-музей в детском
саду

Тематическая неделя «Игра и
игрушка»
2011 год

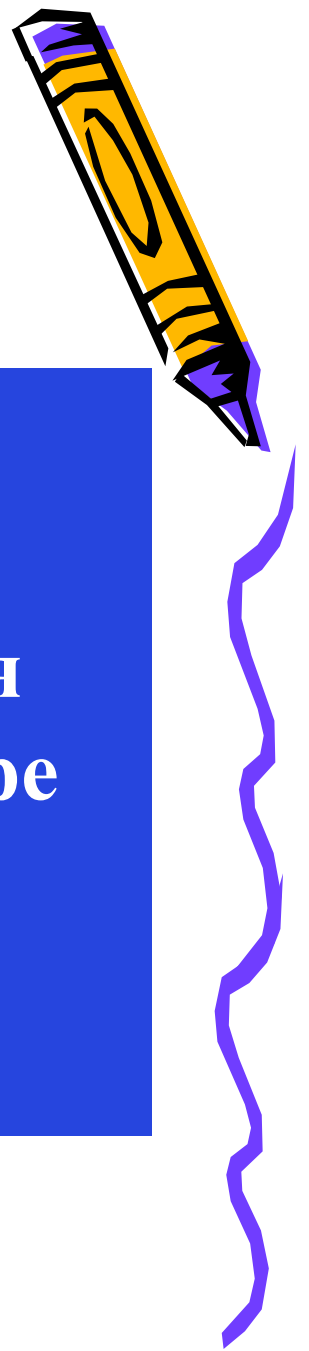


Особенности:

- Участие в создании мини-музея детей и родителей
- Ребенок – соавтор, творец экспозиции
- Мини- музей – результат общения и совместной работы детей и их родителей



АКТУАЛЬНОСТЬ



- Расширяет кругозор
- Дает возможность обогатить знания дошкольников об окружающем мире




Цель

- Обогащение воспитательно-образовательного пространства новыми формами работы с детьми и их родителями.



Задачи




- Обогащение предметно-развивающей среды ДОУ;
- Формирование у дошкольников представления о музее;
- Расширение кругозора дошкольников;
- Формирование проектно-исследовательских умений и навыков;
- Формирование умения самостоятельно анализировать и систематизировать полученные знания;
- Развитие творческого и логического мышления, воображения;
- Формирование активной жизненной позиции;
- Вовлечение родителей (семей воспитанников) в жизнь детского сада




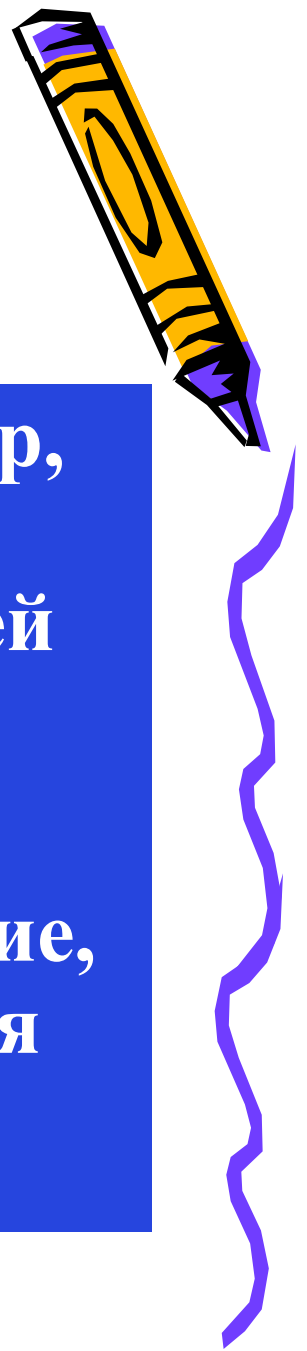
Этапы проекта


- **Подготовительный этап**
- **Этап реализации проекта**
- **Обобщающий этап**



Подготовительный этап

1. Выбор темы и названия (например, «Музей народно-прикладного искусства», «Музей кукол», «Музей любимой маминной игрушки»)
2. Разработка модели
3. Выбор места (групповое помещение, раздевалка, холлы, помещения для дополнительных занятий)






- 4. Определить содержание экспозиции:
- Оборудование
- Материалы
- Предметы




**5. Рассмотреть варианты
участия в создании музея
детей и родителей**

**6. Определить перспективы
развития**



Экскурсии



- Обзорные
- Тематические




Этап реализации проекта

- 1) определение темы и содержания экскурсии;
- 2) составление плана экскурсии;
- 3) целенаправленный показ экспозиций или общая экскурсия;
- 4) общение с посетителями с целью обобщения полученной информации и ответов на вопросы.




Обобщающий этап

- Что было сделано?
- Что понравилось больше всего?
(субъективный выбор)
- Что нового узнали?
- Что хотели бы еще узнать?
- С кем можем поделиться
полученными знаниями?




Принципы построения музейной экспозиции

- Принцип научности
- Принцип предметности
- Коммуникативно-информационный принцип
- Принцип концентричности



Место расположения мини-музея




- Групповые помещения
- Раздевалка
- Помещения для дополнительных занятий
- Холлы



МИНИ – МУЗЕЙ

«КУКЛЫ» (группа №2)



СПАСИБО ЗА ВНИМАНИЕ

