

Муниципальное дошкольное образовательное учреждение Детский сад комбинированного вида № 18 «Улыбка»

Мини-музей в детском саду



АКТУАЛЬНОСТЬ

Музей:


- Расширяет кругозор
- Дает возможность обогатить знания дошкольников об окружающем мире

Цель

Обогащение воспитательно-образовательного пространства новыми формами работы с детьми и их родителями



Задачи




- Обогащение предметно-развивающей среды ДОУ
- Формирование у дошкольников представления о музее
- Расширение кругозора дошкольников
- Формирование проектно-исследовательских умений и навыков
- Формирование умения самостоятельно анализировать и систематизировать полученные знания
- Развитие творческого и логического мышления, воображения
- Формирование активной жизненной позиции
- Вовлечение родителей (семей воспитанников) в жизнь детского сада



ОСНОВНЫЕ ЭТАПЫ ПРОЕКТА


Подготовительный этап

1. Выбор темы и названия (например, «Музей хлеба», «Музей русского костюма»)
2. Разработка модели организации музея
3. Выбор места (групповое помещение, раздевалка, холлы, помещения для дополнительных занятий)



Подготовительный этап


4. **Определение содержания экспозиции: оборудование, материалы, предметы**
5. **Рассмотрение вариантов участия в создании музея детей и родителей**
6. **Определение перспектив развития**



ОСНОВНЫЕ ЭТАПЫ ПРОЕКТА

Этап реализации проекта

- 1) определение темы и содержания экскурсии
- 2) составление плана экскурсии
- 3) целенаправленный показ экспозиций или общая экскурсия
- 4) общение с посетителями с целью обобщения полученной информации и ответов на вопросы



ОСНОВНЫЕ ЭТАПЫ ПРОЕКТА

Обобщающий этап

- Что было сделано?
- Что понравилось больше всего? (субъективный выбор)
- Что нового узнали?
- Что хотели бы еще узнать?
- С кем можем поделиться полученными знаниями?
- Анкетирование



Помещения для дополнительных занятий

Мини-музей «Игрушка-забава»

Место расположения:

- Театральная студия «У Лукоморья»

Цель создания:

- Для раскрытия творческого потенциала детей

Варианты использования:

- Театрализованное представление
- Игра-инсценировка
- Сюжетно-ролевая игра «Мы актеры»

Варианты экспозиций: куклы,

- маски, шапочки



Помещения для дополнительных занятий



Мини-музей «Русский КОСТЮМ»

Место расположения:

- Музей русского быта «Русское подворье»

Цель создания:

- Ознакомление с предметами русского быта

Варианты использования:

- Художественно-познавательная мастерская
- Экскурсия
- Выставка
- Сюжетно-ролевая игра «Мастерская белошвейки»

Варианты экспозиций: предметы декора и узоры, обувь, головные уборы, одежда

Помещения для дополнительных занятий



Мини-музей «Народная игрушка»

Место расположения:

- Музей русского быта «Русское подворье»

Цель создания:

- Ознакомление с русской игрушкой и изделиями народных промыслов

Варианты использования:

- Художественно-познавательная мастерская
- Экскурсия
- Выставка

Варианты экспозиций: куклы в русских костюмах, народные игрушки



Помещения для дополнительных занятий

Мини-музей

«Народные музыкальные инструменты»



Место расположения:

- Музей русского быта «Русское подворье»

Цель создания:

- Ознакомление с русскими музыкальными инструментами

Варианты использования:

- Художественно-познавательная мастерская
- Выставка
- Музицирование
- Организация ансамбля
- Репетиция оркестра

Варианты экспозиций:

музыкальные инструменты

Помещения для дополнительных занятий



Мини-музей «Якутская культура»

Место расположения:

- Центр Якутской культуры

Цель создания:

- Ознакомление с якутской национальной культурой

Варианты использования:


- Художественно-познавательная мастерская
- Выставка
- Экскурсия
- Сюжетно-ролевая игра «Оленеводы»

Варианты экспозиций:

изделия якутских мастеров, куклы, картины, книги, фотографии



«Мини-музей хлеба»



Место расположения:

- Музей русского быта «Русское подворье»

Цель создания:

- Формирование целостного представления у детей о процессе выращивания хлеба и профессиях людей, задействованных в этом процессе

Варианты использования:

- Беседа
- Экскурсия
- Выставка
- Игра-драматизация

Варианты экспозиций: картины, рисунки, поделки из соленого теста, муляжи хлебобулочных изделий, гербарий

Холлы

Мини-музей «Опавшие листья»

Место расположения:

- Экологическая комната

Цель создания:

- Систематизация знаний у детей об изменениях в живой и неживой природе

Варианты использования:

- Художественно-познавательная мастерская
- Выставка. Экскурсия
- Экспериментирование
- Исследование

Варианты экспозиций: гербарии, тематические и ситуативные коллекции, работы из природного материала детей и их родителей

