

Министерство образования и науки Российской Федерации  
Федеральное государственное бюджетное образовательное учреждение  
высшего профессионального образования  
«Владимирский государственный университет  
имени Александра Григорьевича и Николая Григорьевича Столетовых»  
(ВлГУ)

Институт (факультет) малого и среднего бизнеса

# Тема: Microsoft Office Word

**Работу выполнили:**  
Студенты группы ТДИ-111  
Белова Ольга  
Волкова Татьяна

Владимир 2012

# План:



- Виды текстовых редакторов
- Microsoft Office Word
- История версий
- Сравнение различных версий Word
- Интерфейс Word
- Основные функции
- Минусы данной программы
- OpenOffice.org Writer
- Сравнительная таблица 2х текстовых редакторов



## Microsoft Word

(часто — MS Word, WinWord или просто Word) — текстовый процессор, предназначенный для создания, просмотра и редактирования текстовых документов, с локальным применением простейших форм таблично-матричных алгоритмов. Выпускается корпорацией Microsoft в составе пакета Microsoft Office. Первая версия была написана Ричардом Броди. Microsoft Word является наиболее популярным из используемых в данный момент текстовых процессоров.



# История версий

## Версии для MS-DOS:

- 1983, ноябрь Word 1
- 1985 Word 2
- 1986 Word 3
- 1987 Word 4, также известный как **Microsoft Word 4.0 для PC**
- 1989 Word 5
- 1991 Word 5.5

## Версии для Apple Macintosh:

- 1985, январь Word 1 для Macintosh
- 1987 Word 3
- 1989 Word 4
- 1991 Word 5le
- 1993 Word 6
- 1998 Word 98
- 2000 Word 2001, последняя из версий, совместимых с Mac OS 9
- 2001 Word v.X, первая версия исключительно для Mac OS X
- 2004 Word 2004
- 2008 Word 2008
- 2011 Word 2011

## Версии для Microsoft Windows:

- 1989, ноябрь Word для Windows
- 1991 Word 2 для Windows
- 1993 Word 6 для Windows (номер «6» — это номер DOS-версий, единой нумерации с Mac-версиями текстовых процессоров на тот момент)
- 1995 Word 95 (Word 7)
- 1997 Word 97 (Word 8)
- 1999 Word 2000 (Word 9)
- 2001 Word 2002 (Word 10)
- 2003 Word XP (Word 11)
- 2007 Word 2007 (Word 12)
- 2010 Word 2010 (Word 13)
- 2013 Word 2013 (Word 14)
- 2016 Word 2016 (Word 15)

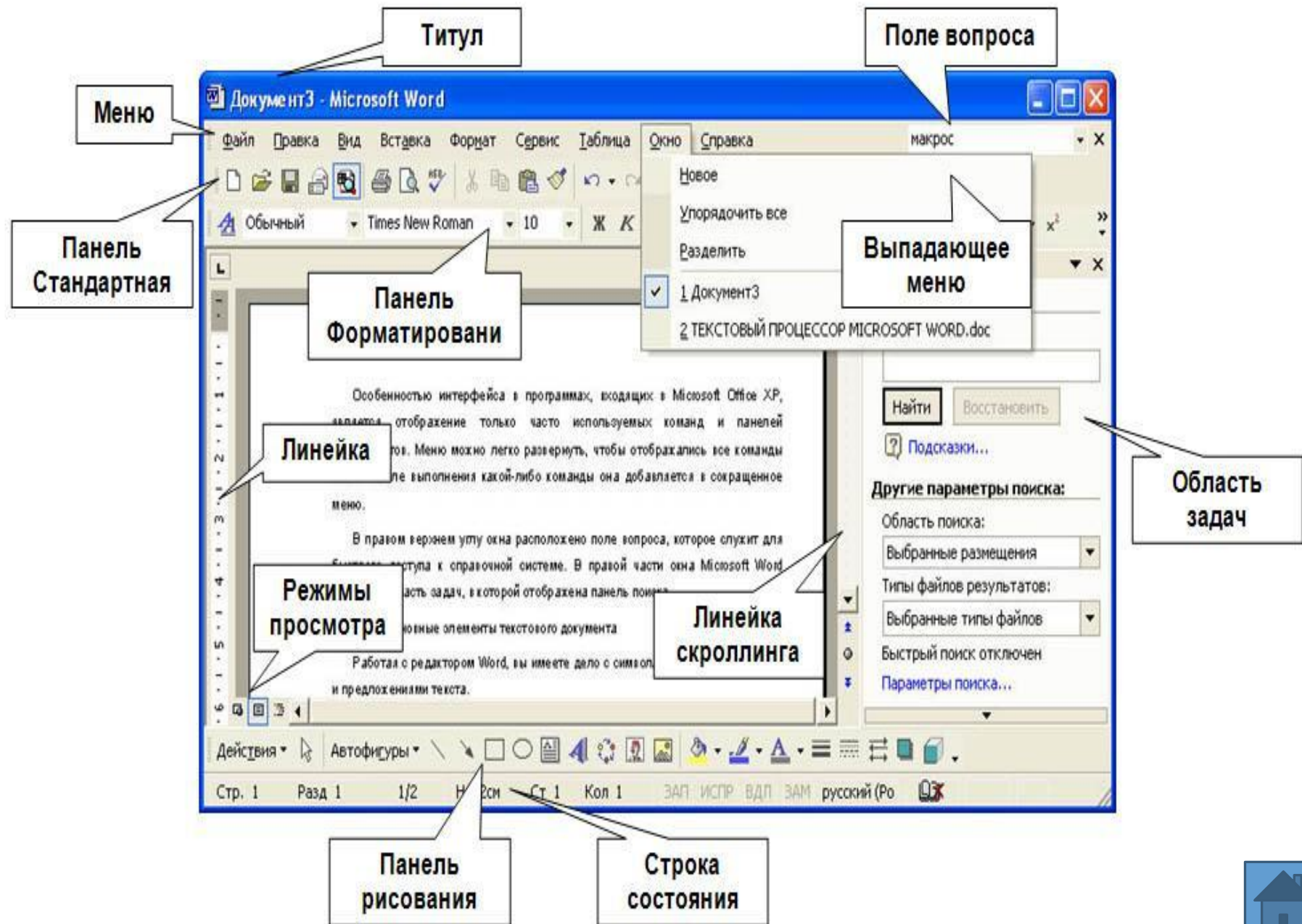


1000000000

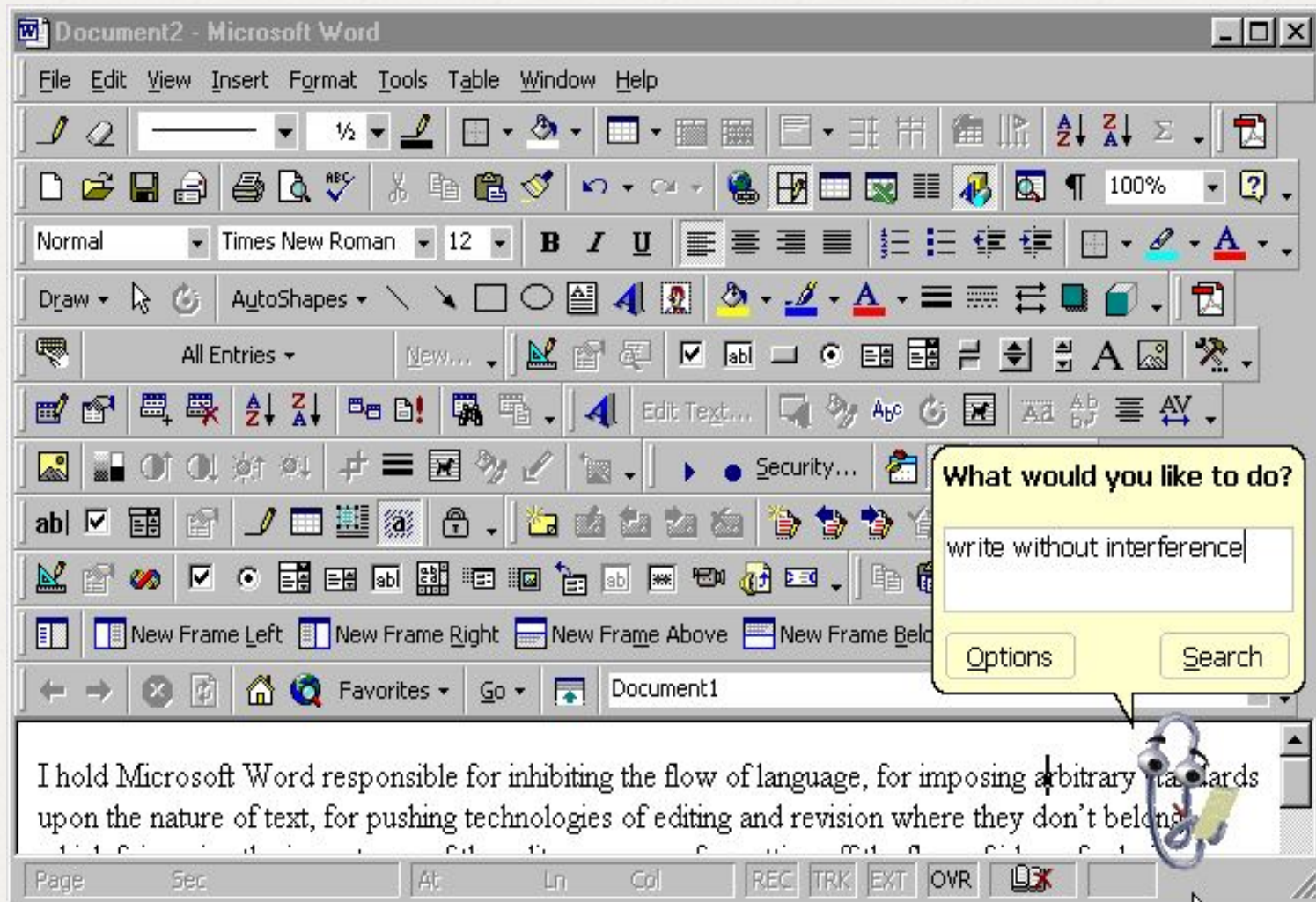


Критерии сравнения:	Word 2003	Word 2007	Word 2011	Word 2013
<b>Компьютер и процессор</b>	с частотой не менее 133 МГц	ПК с процессором 500 МГц или более, 256 или более МБ ОЗУ;	Процессор 500 МГц или больше.	1 гигагерц (ГГц) и выше, x86- или x64-разр. процессор с набором инструкций SSE2
<b>Память</b>	ОЗУ не менее 128 МБ;максимально4 ГБ	К с процессором 1 ГГц и 512 МБ ОЗУ	256 МБ оперативной памяти	1 гигабайт (ГБ) ОЗУ (32-разр.); 2 гигабайта (ГБ) ОЗУ (64-разр)
<b>Жесткий диск</b>	1,2 ГБ для сетевой установки; 2,9 ГБ для установки с компакт-диска	Для установки необходимо 2ГБ	2 ГБ свободного дискового пространства	3,0 гигабайта (ГБ) свободного места
<b>Дисплей</b>	Необходим монитор VGA или оборудование с поддержкой перенаправления консоли;	Минимум 800x600 точек; рекомендовано 1024x768 или более	Монитор с разрешением 1024 x 576 или выше.	Графическое аппаратное ускорение нуждается в графической плате с поддержкой DirectX10 и разрешении 1024 x 576
<b>Расширение</b>	DOCX ,DOC и DOCM			
<b>Поддерживаемые форматы</b>	XML, PDF, XPS, ODT, MHT, MHTML, HTM, RTF, TXT, WPS			





# Основные функции





# Основные функции

□ Внешний вид

Стили

Шаблоны

Схема документа


Страничные колонтитулы,  
применение сносок

Применение таблиц

Индексы и библиография

Мастер-документы

и особые возможности



# Минусы данной программы



Чаще всего Microsoft Word подвергается критике за низкую безопасность, закрытый исходный код. Ранее Word критиковали также за закрытый формат файлов (открытая документация на бинарные форматы появилась только в начале 2008 года). Это побудило отдельные организации перейти к использованию других текстовых процессоров, таких как OpenOffice Writer, входящего в офисный пакет OpenOffice.org.



*OpenOffice.org Writer* — ЭТО

**ОДИН ИЗ КОМПОНЕНТОВ** *Open*

*Office.*  
OpenOffice.org — это свободный офисный пакет, обладающий собственной историей с 2000 года. OpenOffice.org пользуется заслуженной популярностью, благодаря расширенному функционалу, богатым возможностям, хорошей совместимостью компонентов и свободной лицензии.



**OpenOffice.org Writer** — текстовый процессор и визуальный (редактор HTML, входит в состав OpenOffice.org и является свободным программным обеспечением (выпускается под лицензией LGPL).



Офисный пакет	Плюсы	Минусы
OpenOffice.org	<ul style="list-style-type: none"> <li>- Нет лицензионных платежей.</li> <li>- Хорошая интеграция между приложениями.</li> <li>- Широкие возможности экспорта.</li> </ul> <p>В частности, OpenOffice.org позволяет экспортировать документы в PDF и сохранять презентации во Flash-формате.</p>	<ul style="list-style-type: none"> <li>- OpenOffice.org не дает полной совместимости с форматами Microsoft Office, особенно при создании сложных документов.</li> <li>- Недостатки в поддержке. Офисные пакеты обычно не нуждаются в существенной поддержке со стороны вендора, однако тот факт, что OpenOffice.org — это бесплатный проект, означает, что поддержка должна осуществляться от сообщества разработчиков и может быть рассредоточена по целому ряду Web- и Newsgroup.</li> <li>- OpenOffice.org близок к Microsoft Office по структуре, но в их интерфейсах существуют различия, поэтому пользователям потребуется время на изучение нового интерфейса.</li> </ul>
Microsoft Office 2003	<ul style="list-style-type: none"> <li>- Большинство пользователей уже знакомы с той или иной версией Microsoft Office и переход на новую версию пакета не требует длительного обучения.</li> <li>- Файловые форматы Microsoft Office стали стандартом де-факто, и никакой пакет от конкурента не сможет так хорошо работать с этими форматами.</li> <li>- Office 2003 предоставляет больше возможностей, чем существующие сегодня конкуренты. Несмотря на то что большинство пользователей не применяют все эти возможности, профессионалы находят их полезными.</li> </ul>	<ul style="list-style-type: none"> <li>- Цена Microsoft Office слишком высока для фирм, которым необходимы только базовые возможности приложений Office.</li> </ul>





СПАСИБО ЗА  
ВНИМАНИЕ =)

