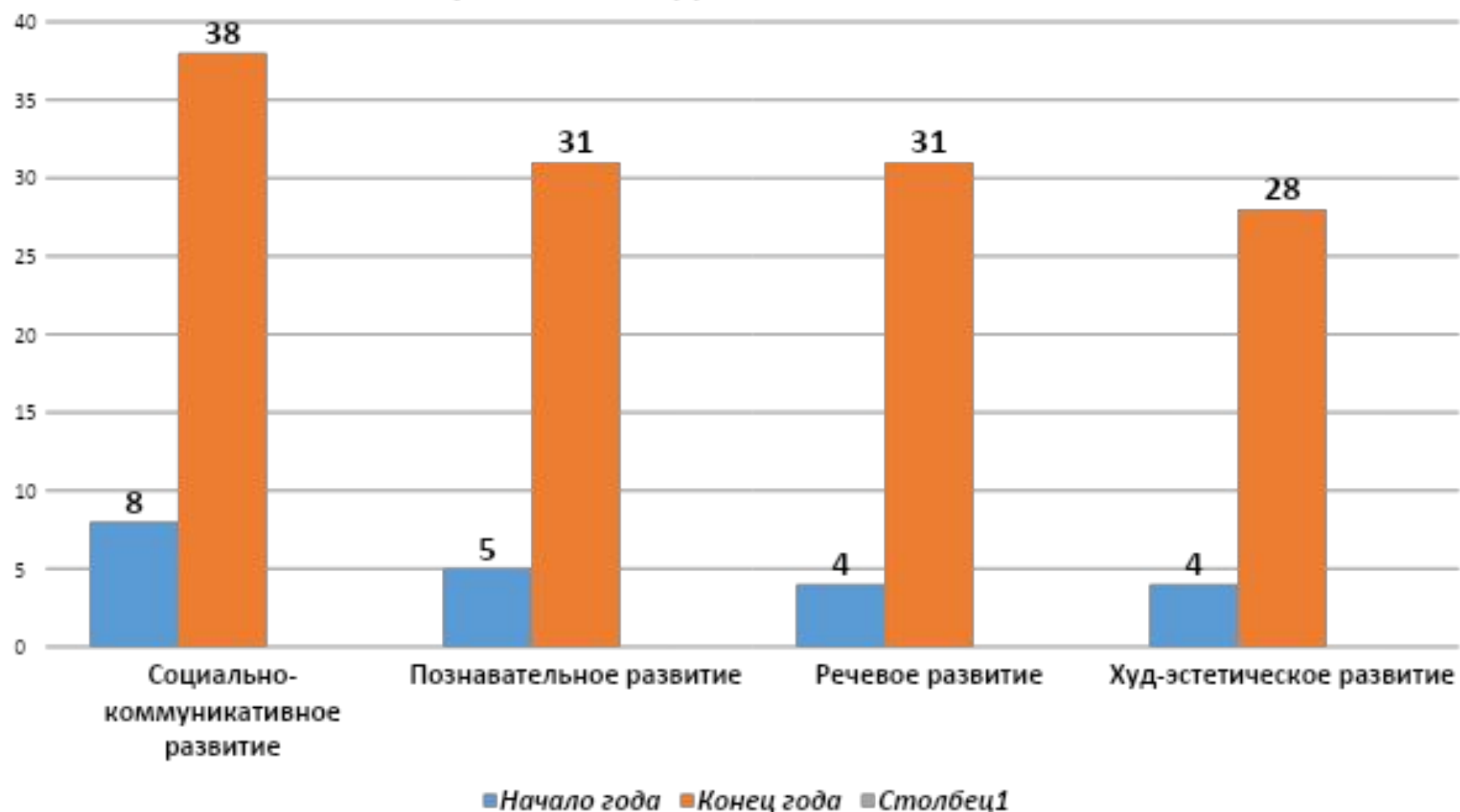




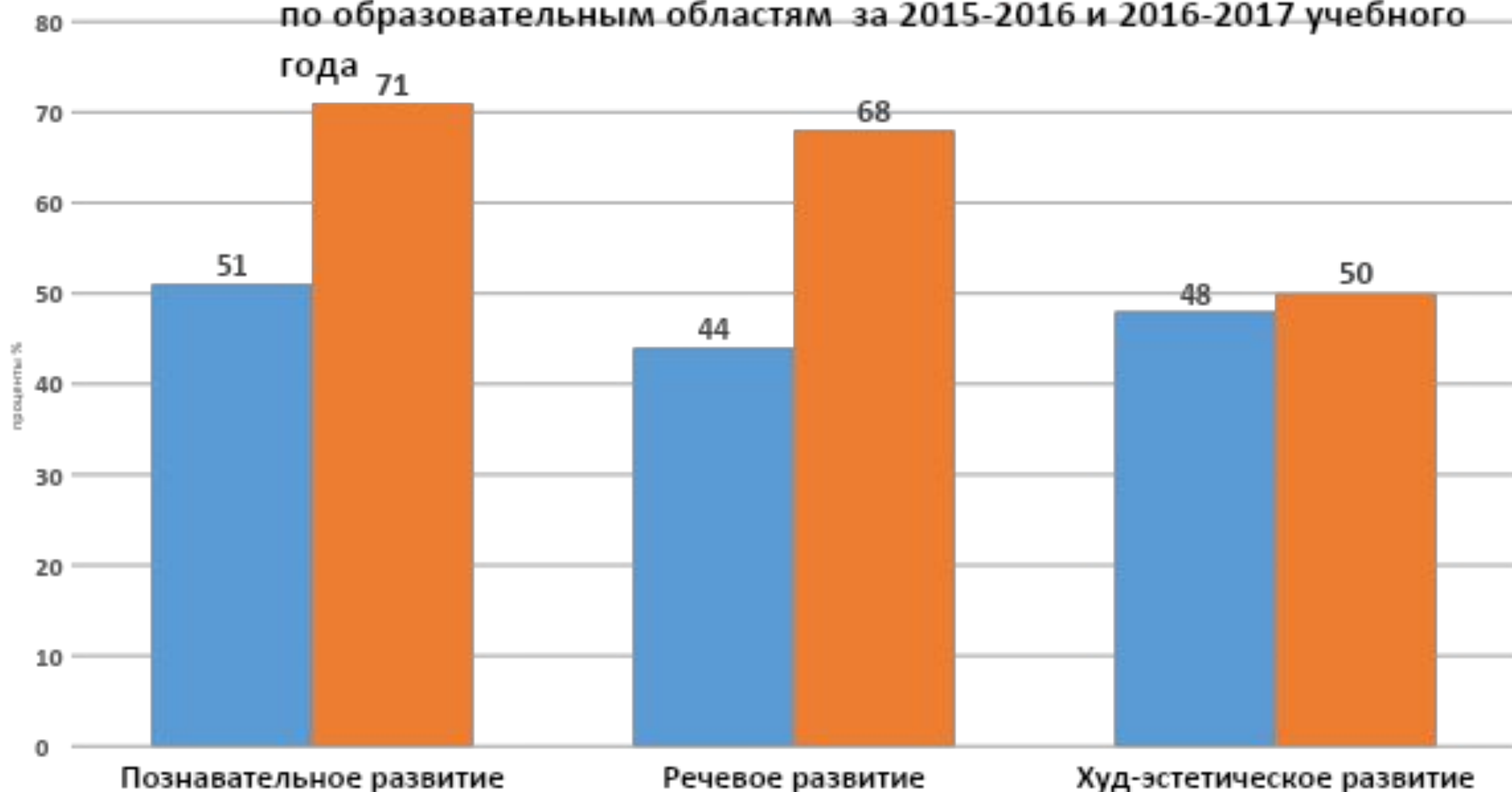
Результаты мониторинга
освоения обучающимися
основной образовательной
программы
за 2016-2017 учебный год

№	Образовательная область	начало года %	конец года %	Вывод %
1	СОЦИАЛЬНО-КОММУНИКАТИВНОЕ РАЗВИТИЕ	В- 8 ВС-30 С- 36 НС-18 Н- 8	В- 38 ВС-39 С- 18 НС-3 Н-2	Высокий уровень увеличился на 30 % Уровень выше среднего увеличился на 9% Средний уровень уменьшился на 18 % Уровень ниже среднего уменьшился на 15% Низкий уровень сократился на 6%
2	ПОЗНАВАТЕЛЬНОЕ РАЗВИТИЕ	В- 5 ВС-23 С- 37 НС-25 Н-10	В- 31 ВС-40 С- 23 НС-5 Н-1	Высокий уровень увеличился на 26 % Уровень выше среднего увеличился на 17 % Средний уровень уменьшился на 18 % Уровень ниже среднего уменьшился на 14 % Низкий уровень сократился на 9 %
4	РЕЧЕВОЕ РАЗВИТИЕ	В- 4 ВС-22 С- 38 НС-24 Н-12	В- 31 ВС-37 С- 21 НС-7 Н-4	Высокий уровень увеличился на 27 % Уровень выше среднего увеличился на 15 % Средний уровень уменьшился на 17 % Уровень ниже среднего уменьшился на 17 % Низкий уровень сократился на 8 %
5	ХУДОЖЕСТВЕННО-ЭСТЕТИЧЕСКОЕ РАЗВИТИЕ (ХУДОЖЕСТВЕННОЕ ТВОРЧЕСТВО)	В- 4 ВС-8 С- 16 НС-29 Н-43	В- 23 ВС-27 С- 37 НС-11 Н-2	Высокий уровень увеличился на 19 % Уровень выше среднего увеличился на 19% Средний уровень уменьшился на 21 % Уровень ниже среднего уменьшился на 18% Низкий уровень сократился на 41 %

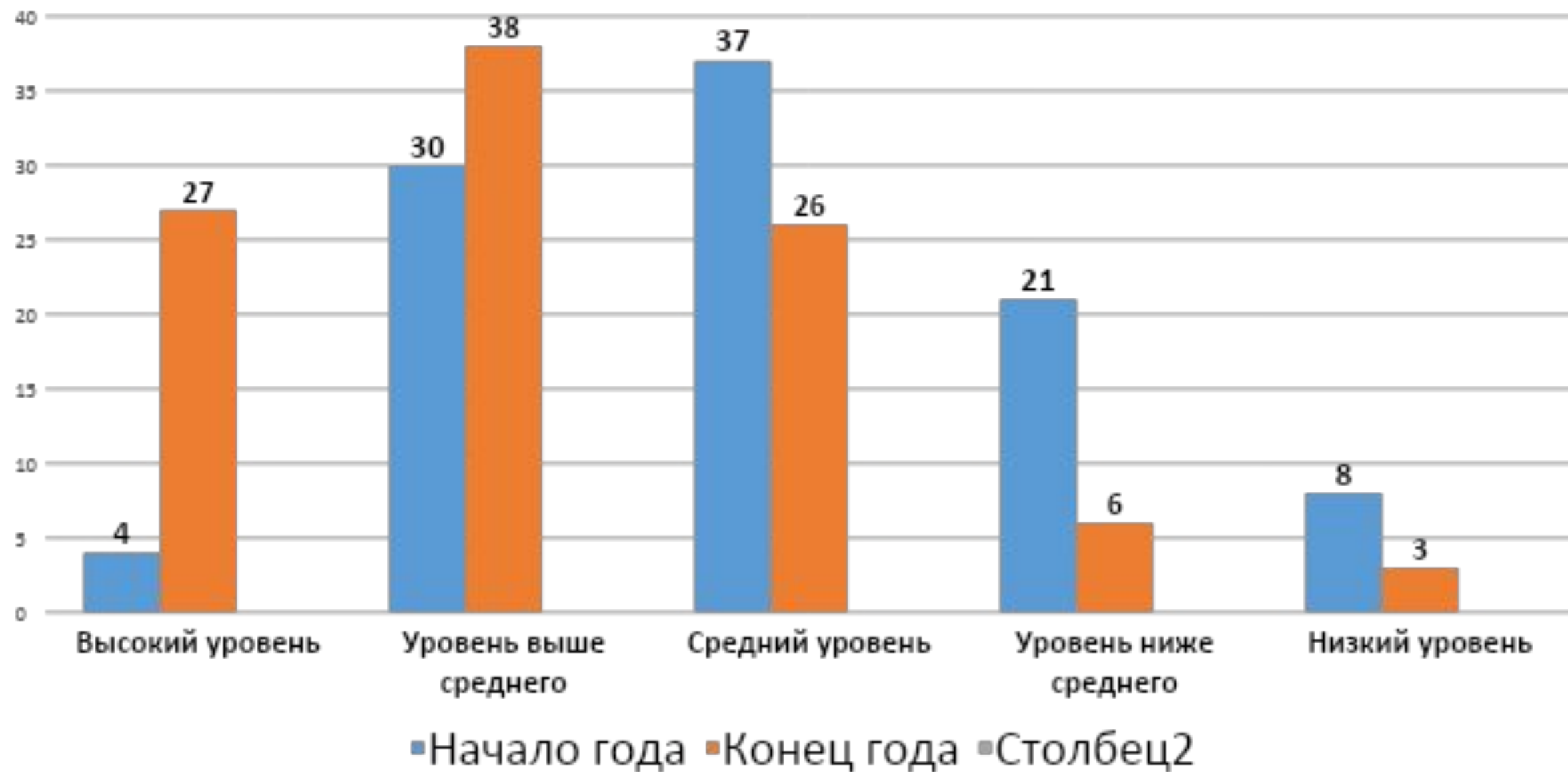
Сравнительный анализ **высокого уровня** освоения образовательной программы на начало и конец 2016-2017 учебного года



Сравнительный анализ **высокого уровня** усвоения ООП
по образовательным областям за 2015-2016 и 2016-2017 учебного
года



Результаты мониторинга освоения вариативной программы по ПДД «Азбука юного пешехода» за 2016-2017 учебный год





Спасибо за внимание!

**Желаю Вам крепкого
здоровья, благополучия,
творческих успехов,
высоких и объективных
показателей в
следующем учебном**