

Тема: Мозаика из обрывных кусочков «Бабочка» .



Цель: Научить делать мозаику из обрывных кусочков.

Задачи:


- 1) Научить делать мозаику из обрывных кусочков.
- 2) Развивать навыки работы с бумагой.
- 3) Воспитывать аккуратность, трудолюбие.
- 4) Развитие мелкой моторики рук.
- 5) Развитие внимания.

Оборудование: картон, цветная бумага, клей, клеевая кисточка, салфетка, карандаш, трафарет.





Выполнила ученица 1 «Д» класса Жуковская
Виктория.
Учитель: Глазунова Ольга Сергеевна.



Ручной труд
ГБОУ школа № 439
Петродворцового района Санкт-Петербурга
Мозаика из бумаги («Бабочка»)
Жуковская Виктория 1 «Д» класс