

Образовательная деятельность на тему : **Игра – викторина « Юный пешеход»**

Подготовила: воспитатель МАДОУ
«Детский сад №14»
Цитрина Т.А.



Цель:

Продолжать знакомить с правилами дорожного движения, учить практически применять их в различных ситуациях. Развивать мышление, зрительное внимание, умение ориентироваться в окружающем мире. Воспитывать чувство ответственности.



Задачи:

Закрепить знания детей о правилах дорожного движения.

-Развивать слуховое восприятие на основе различения звуков на дороге.

-Воспитывать желание и навыки совместного обсуждения.

- Развивать интерес к искусству аппликации, формировать умение аккуратно пользоваться клеем,

-Повышать уровень логического мышления, концентрации внимания.



Организационный момент



*Под звуки песни «Шофер» входят две команды детей
«Светофор» и «Автомобилисты»*



1-й раунд «Азбука пешехода». (Звучит приветственная мелодия, на экране появляется название раунда)

Каждой команде задается по четыре вопроса с вариантами ответов. Нужно выбрать правильный ответ.




2-ой раунд «Собери светофор».

Собирают светофор и приклеивают его, делая аппликацию на бумаге.




Раунд 3 «Угадай звуки на дороге».

(Звучит приветственная мелодия, на экране появляется название раунда)




Физкультминутка!



4 -й раунд «Автомульты». (Участникам предлагается ответить на вопросы по мультфильмам и сказкам, в которых упоминаются транспортные средства. Отвечают команды по очереди. На экране появляется изображение сказочного героя. После правильного ответа ребенка, появляется транспортное средство)

- На чем ехал Емеля к царю во дворец? (На печке).
- Любимый вид транспорта кота Леопольда? (Двухколесный велосипед).
- Что подарили родители дяди Федора почтальону Печкину? (Велосипед).
- Во что превратила добрая Фея тыкву для Золушки? (В карету).
- На чем летал старик Хоттабыч? (На ковре самолете).
- Какой личный транспорт у Бабы Яги? (Ступа).
- На чем катался Кай? (На санках).
- На чем поехал в Ленинград человек рассеянный? (На поезде).



5-й раунд Проводится эстафета «Разбери знаки» (какая команда быстрее и правильнее соберет знаки).



Проводится игра «Ответь правильно», дети становятся по кругу Воспитатель в центре с мячом, кому из детей Воспитатель бросает мяч, тот отвечает.) играют все дети.



Итог:

-Молодцы ребята, вы справились со всеми заданиями, помогли мне выучить знаки, и за это инспектор ГИБДД приготовил Вам дипломы и подарки.

Раздаются подарки и дипломы за участие в игре « Юный пешеход».

