

Муниципальное казенное дошкольное образовательное учреждение «Незабудка» –
детский сад № 6. г. Коркино



ПОЖАРНАЯ БЕЗОПАСНОСТЬ



Автор – Варлакова А.Н.

Участники проекта: воспитатель, дети, родители.

Цель проекта



Задачи проекта

Для детей

1. Дать знания о полезных и опасных сторонах огня, огнеопасных предметах, причинах возникновения пожара.
2. Формировать умения осознанного выполнения правил противопожарной безопасности.
3. Воспитывать у детей чувство осторожности и самосохранения.
4. Воспитывать чувства благодарности людям, которые помогают нам в трудных ситуациях.

Для педагогов

Повысить профессиональную компетентность через познавательную аналитическую деятельность по теме проекта.

Для родителей:

Информировать родителей о противопожарной безопасности.
Вовлечь родителей в образовательный процесс ДОУ.



Ожидаемые результаты:

1. Знакомство детей с полезными и опасными сторонами огня.
2. Овладение детьми знаниями, умениями и навыками по пожарной безопасности.
3. Сформированность у детей заботливого отношения к себе, к людям, к миру.
4. Информированность родителей о противопожарной безопасности.
5. Повышение родительской активности в воспитательном процессе ДОУ.



Формы и методы реализации проекта:

- Чтение художественной литературы
- Просмотр презентаций
- Выставка рисунков
- Разучивание стихов
- Рисование
- Экскурсия по детскому саду
- Тренировка по эвакуации



Принципы реализации проекта



- 1. Систематическое изучение наиболее вероятных причин возникновения пожара.
- 2. Целенаправленное изучение правил безопасного поведения во время пожара.
- 3. Формирование новых знаний и навыков в области пожарной безопасности на базе имеющихся (принцип креативности).
- 4. Проявление заботы о здоровье и его безопасности (принцип гуманизации).

Подготовительный этап



Мероприятия:

- 1. Убеждение участников проекта в том, что с помощью противопожарной пропаганды число пожаров и жертв можно уменьшить.
- 2. Подборка методической, научно-популярной и художественной литературы, иллюстрированного материала, игрушек, атрибутов для игровой и театрализованной деятельности по противопожарной тематике.
- 3. Подготовка дидактических игр, пособий, атрибутов по пожарной безопасности.

ЭККУРСИЯ В ПОЖАРНУЮ ЧАСТЬ №37



Рассматривание картин, плакатов, иллюстраций.



Знает мальчик и девчушка:
Спички детям-не игрушка.

Дидактические игры



Чтение художественной литературы



Просмотр презентаций



Экскурсия по детскому саду



Детские рисунки на тему «Пожар»



Реализация проекта с родителями

О чем рассказать ребенку

— Ты уже знаешь, что огонь очень нужен людям, но обращаться с ним следует осторожно, чтобы не произошел пожар. Пожар — это большая беда, которая может случиться где угодно: в квартире, загородном доме, на природе. Давай вспомним, что может стать причиной пожара.

Очень опасны лесные пожары. Лесной пожар может случиться от молнии при грозе, но это происходит редко. Чаще причиной лесных пожаров являются брошенные человеком горящая спичка или непотушенная сигарета, не потушенный костер. Небольшое пятно можно затоптать ногами или засыпать землей. С большими лесными пожарами справляются пожарные, использующие специальную технику, самолеты и вертолеты.

Испытывая силу огня и большие беды, которые оставляет после себя пожар, люди придумали правила пожарной безопасности, которые и соблюдение которых обязательны для всех.




ПРАВИЛА ПОВЕДЕНИЯ ПРИ ПОЖАРЕ

- 1. Если увидишь, что начался пожар, сообщи об этом взрослым.
- 2. Если увидишь, что начался пожар, сообщи об этом взрослым.
- 3. Если увидишь, что начался пожар, сообщи об этом взрослым.
- 4. Если увидишь, что начался пожар, сообщи об этом взрослым.
- 5. Если увидишь, что начался пожар, сообщи об этом взрослым.
- 6. Если увидишь, что начался пожар, сообщи об этом взрослым.
- 7. Если увидишь, что начался пожар, сообщи об этом взрослым.
- 8. Если увидишь, что начался пожар, сообщи об этом взрослым.
- 9. Если увидишь, что начался пожар, сообщи об этом взрослым.
- 10. Если увидишь, что начался пожар, сообщи об этом взрослым.



Огонь - опасность!

Чтобы не было пожара:

1. Не играй со спичками!
2. Не поджигай сухую траву, сено, топчашный пух!
3. Не кидай неизвестные белюшники в огонь, они могут взорваться!
4. Без взрослых нельзя включать в сеть электроприборы!
5. Не растопишь печь самостоятельно!
6. Самостоятельно не зажигай газовую плиту!
7. Не играй без взрослых новогодними фейерверками и хлопушками!
8. Не играй с бензином и другими горючими веществами!
9. Никогда не прыгай в шараф или под кровать, пожарные не смогут тебя найти!
10. Когда в доме горит, скорей беги на улицу!



Будь осторожен!

Можно ли играть с огнём?

Дети очень любят играть с огнём. Но играть с огнём опасно. Огонь может обжечь и даже убить. Поэтому не играй с огнём.

Почему так опасно играть с огнём?


Наблюдая за тем, как солжарится оловянные старьяе - замечает, как жарко, как горит, как пахнет. Дети хотят, чтобы им было тоже жарко, чтобы они тоже могли наблюдать за тем, как горит. Поэтому дети играют с огнём. Но играть с огнём опасно. Огонь может обжечь и даже убить. Поэтому не играй с огнём.

Маленьким детям нельзя играть с огнём и спичками.

На улице можно играть с огнём только в специальных местах, где есть взрослые, которые могут помочь.



Обформление стенда «Спички детям – не игрушка»



Итог реализации проекта

Спортивные соревнования по теме: «Мы - юные пожарные».



Продукты проекта





**За сутками сутки и ночью, и днем
Готовы пожарные к битве с огнем.
И мало отважным пожарным быть,
Чтоб злой и коварный огонь победить,
А следует много знать и уметь,
Чтоб четко и быстро огонь одолеть.**