

# Проект: «Мячи бывают разные»

(краткосрочный проект с 16.10.2017г. – 12.11.2017г.)



Разработал:  
инструктор по физической культуре  
МБДОУ «Детский сад № 269» г.о. Самара  
Антонова Елена Владимировна

# Актуальность

- дети в недостаточной мере владеют разнообразными действиями с мячом (подбрасывание и ловля с заданиями, прокатывание и попадание в вертикальную и горизонтальную цель и т. п.)
- родители мало заинтересованы в работе по формированию умений детей работы с мячом (не знают о влиянии игр с разными видами мячей на развитие мелкой моторики, подготовку к навыкам письма и развитие координации)
- воспитатели мало используют работу с мячами (их заменителями) в самостоятельной и индивидуальной работе с детьми (недостаточно пособия в спортивном уголке группы)



# Цель проекта:

повышение у детей игрового интереса к мячам, посредством знакомства с их разнообразием и обучения действиям с НИМИ.



# Основные задачи:

## *Образовательные:*

1. углублять знания детей о различных видах мячей.
2. учить самостоятельно выполнять игровые упражнения с ними;
3. Развивать основные физические качества и двигательные способности (силовые, скоростно-силовые, координацию и др.)
4. формировать навыки работы с мячами разного размера, веса, фактуры;

## *Оздоровительные:*

1. Способствовать сохранению положительного психоэмоционального состояния у детей и их родителей.
2. Удовлетворять потребность детей в движении.
3. Развивать мелкую моторику детей, посредством изготовления нетрадиционного пособия и игры с ним;

## *Воспитательные:*

1. Побуждать интерес к занятиям физической культуры и спортом.
2. Способствовать развитию самоконтроля в процессе организации разных форм двигательной активности.
3. Воспитывать у детей целеустремленность, организованность, инициативность, трудолюбие, проявление сопереживания и взаимопомощи.
4. Формировать у детей интерес к спорту.
5. Воспитывать бережное отношение к пособию, уважительное отношение друг к другу и плодам труда партнеров.

# Участники проекта.

Дети – участвуют в разных видах деятельности.

Родители – участвуют в совместных мероприятиях.

Воспитатели-

Инструктор по физической культуре – организует деятельность детей, сотрудничает с родителями.

# Реализация проекта.

*Подготовительный этап.*

*Чтение художественной литературы.*

*Разучивание стихов на спортивную тематику.*

*Просмотр презентаций об истории мяча.*

*Разработка конспекта « Мой веселый звонкий мяч»*

*Подготовка атрибутики к соревнованиям.*

- ВИДИО

# Практический этап.

Работа с детьми	Взаимодействие с родителями
<p><b>-Ситуативный разговор:</b> «Какие ты знаешь мячи?», « Для чего нужны мячи?».</p> <p><b>- Творческая деятельность детей</b></p> <ul style="list-style-type: none"><li>- Оформление выставки: рисунки на тему: «Мой любимый мяч»</li><li>- «Фабрика мячей» (изготовление «мячей» из нетрадиционного материала – газеты, скотч, шарики, тряпочки и т. п.).</li></ul> <p><b>-Исследовательская деятельность.</b> -: как можно использовать, придумывание игр, правил, как долго может прослужить).</p> <p><b>-Дидактические игры:</b> «Спортивные соревнования», «Найди нужный мяч к игре ».</p> <p><b>-Разучивание речовок, придумывание эмблемы и названия для командных соревнований.</b></p> <p><b>- Проведение спортивного праздника.</b></p>	<p>-Рекомендации о совместном просмотре детских спортивных праздников по ТВ.</p> <ul style="list-style-type: none"><li>- Совместное творчество с детьми.</li><li>- Изготовление атрибутов.</li><li>- Консультации для родителей.</li></ul> <p>-Участие в спортивном празднике: « Мой веселый звонкий мяч».</p>



# Заключительный этап.

- Спортивный праздник: «Мой веселый звонкий мяч».
- Выставка рисунков в ДОУ на тему: «Мой веселый звонкий мяч».
- Выставка фотоколлажей: «Мой веселый звонкий мяч».
- Оформление стенгазеты по спортивному празднику.



# Результат:

- повышение интереса детей к играм с мячом, овладение навыками из «Школы мяча», формирование бережного отношения к пособию;
- пополнение материальной базы дидактическим и игровым пособием (мячи из нетрадиционного материала, мячи разных видов, картотека игр с мячами, книги и т. п.);
- повышение заинтересованности родителей и вовлечение их в педагогический процесс группы, ДОУ.











# *Наш друг – веселый мяч!*



# Итоги проектной деятельности. Оформление стенгазет.





# Лучшие творческие работы.




# Командные соревнования.





Спорт – это здоровье,  
Спорт – это успех,  
Спорт – это прикольно,  
Спорт – это для всех!



- Спасибо за внимание