




Урок русского языка

**Учитель начальных классов
МБОУ СОШ №40
Рыбалка Аллы Валерьевны**

Тетрадь наклонно положу .
Ручку правильно держу.
За посадкою слежу.
С чистотою я дружу,
На «отлично» напишу.




6





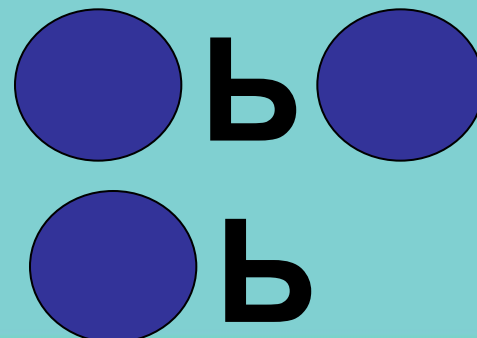
Роль мягкого знака в словах



Разделительный



**Обозначает
мягкость
согласного**





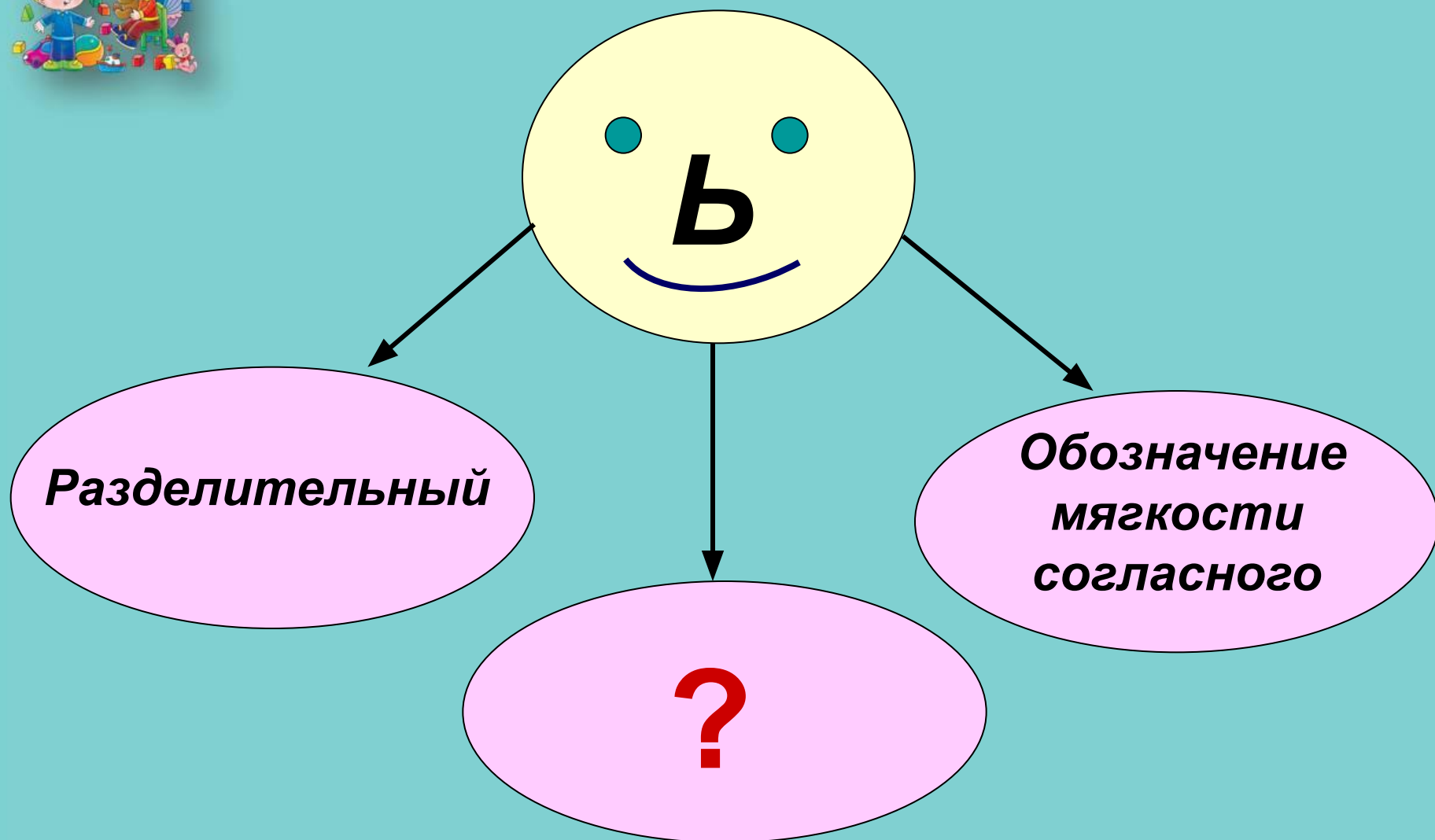
Ученье- мягкая основа.

Тьма- твёрдая основа.

Речь- мягкая основа.

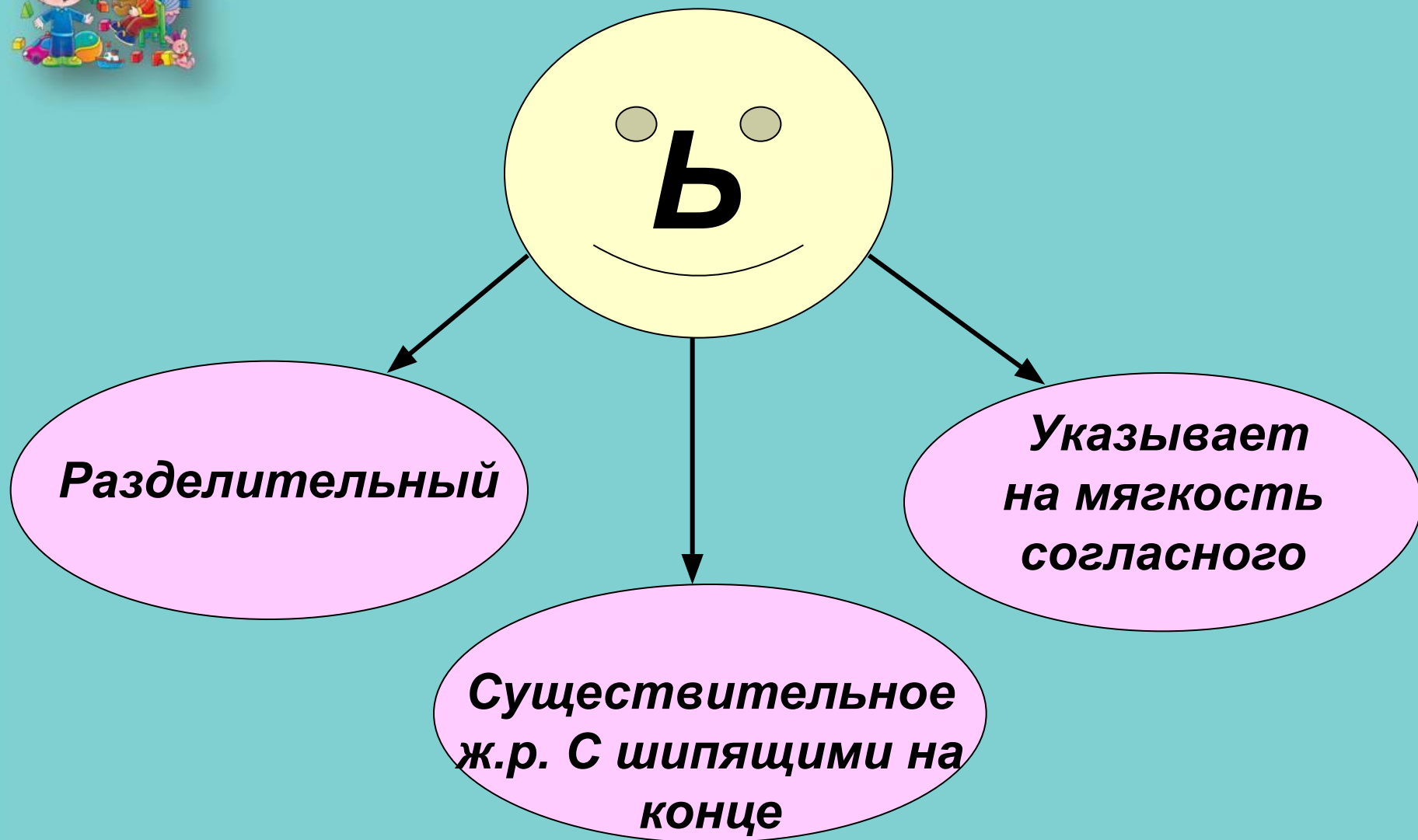


Роль мягкого знака в словах





Роль мягкого знака в словах





Наши учебные задачи:

- 1. Научиться правильно употреблять мягкий знак на конце существительных после шипящих;**
- 2. Разработать алгоритм употребления мягкого знака на конце существительных после шипящих.**



Определить часть речи

**Если это существительное с
шипящим на конце— определить род**

Женский род

Ь

Мужской род

~~**Ь**~~



МЯЗКИ И ЗНАК НА КОНЦЕ СУЩЕСТВИТЕЛЬНЫХ ПОСЛЕ ШИПЯЩИХ

М.р.

Ж.р.

Ключ..

Вещь

Чертеж..

Ночь

Кирпич..

Рожь

Малыш..

Дочь

Ёж..

Мышь

Плащ..

Печь



Силач



Циркач




Манеж




Мяч






У меня на уроке все получилось, я все понял.



У меня на уроке все получилось, но были некоторые трудности



Мне было трудно на уроке, я ничего не понял.





Спасибо за урок!

