

Народные промыслы



ДЫМКОВО



bobrolet.ru

Мягко падает
снежок,
Вьется голубой
дымок.
Дым идет из труб
столбом,
Точно в дымке все
кругом.

Голубые дали,
И село большое
Дымково назвали.
И лепили там из
глины.

Все игрушки не

простые



Дымковская игрушка

В Дымково любили
песни, пляски,

В селе рождались чудо-
сказки

Вечера зимою длинные,

И лепили там из глины

Все игрушки не
простые,

А волшебно расписные.

И пошла о Дымке слава,

Заслужив на это право.

Удивительному чуду

Мы поклонимся не раз,

О древней дымковской

игрушке



В XIX – в начале XX века в Дымково жил ремесленный люд – рыбаки, кузнецы, сапожники, гончары и игрушечники.

Игрушки делали в основном зимой и ранней весной, когда шла подготовка к весенней ярмарке.

Эта ярмарка проходила в мае в Кирове, раньше этот город называли Вяткой.

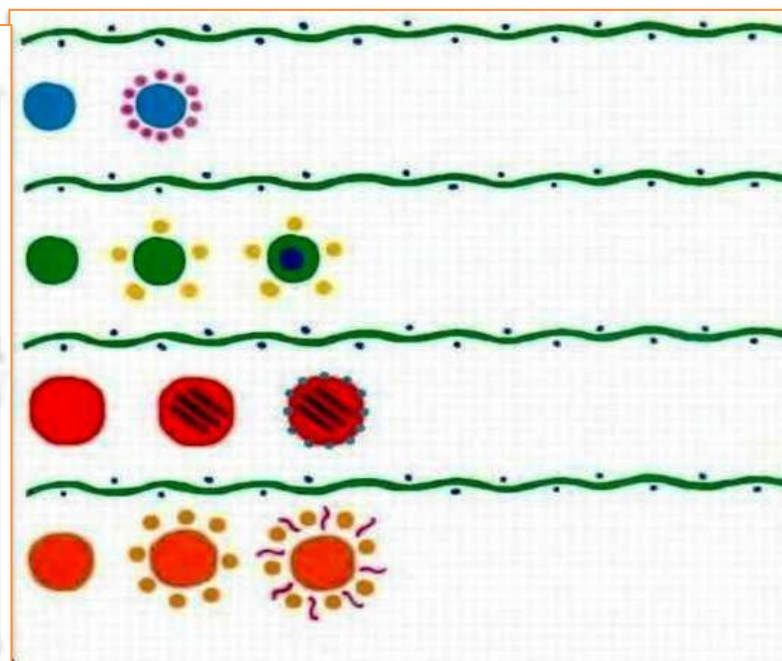
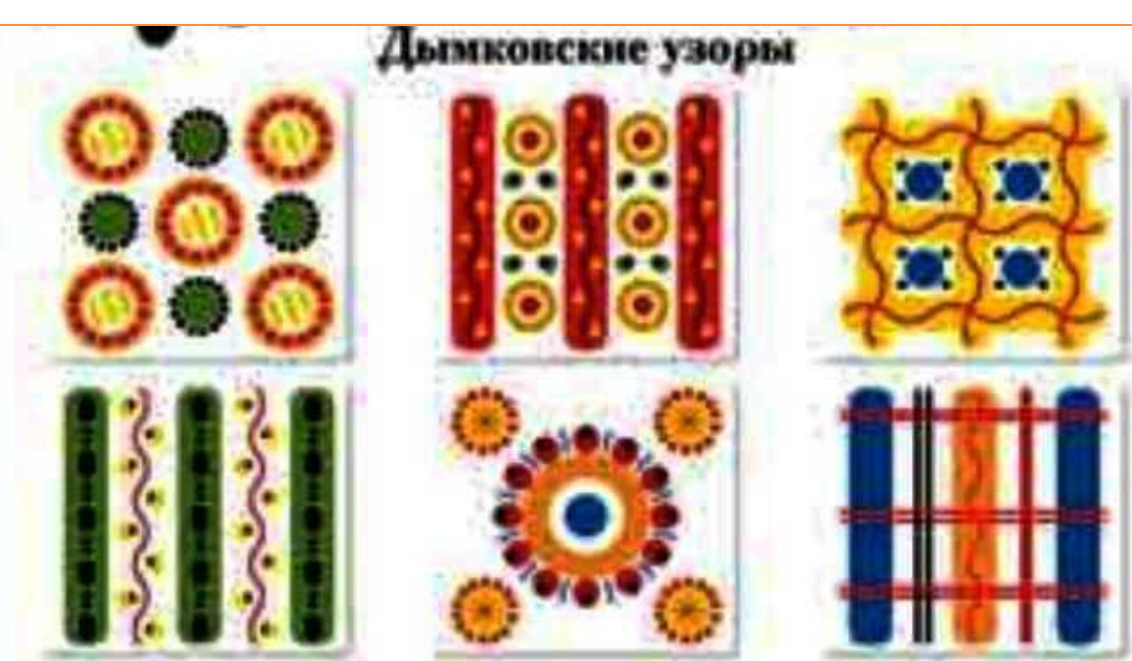


Отличительной



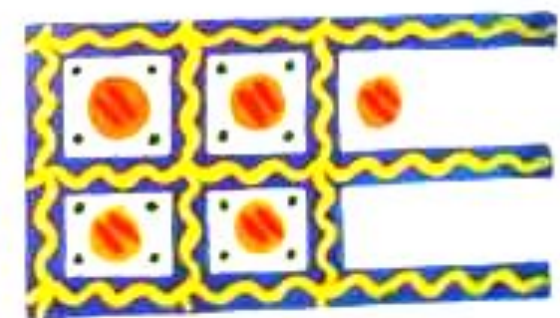
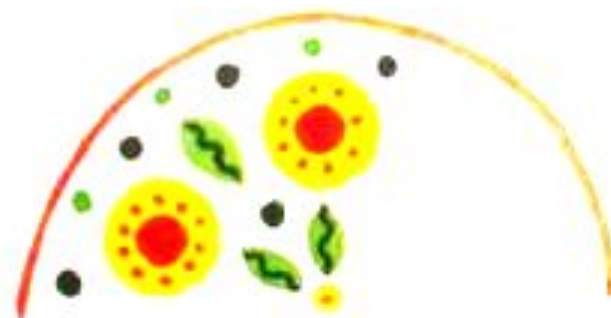
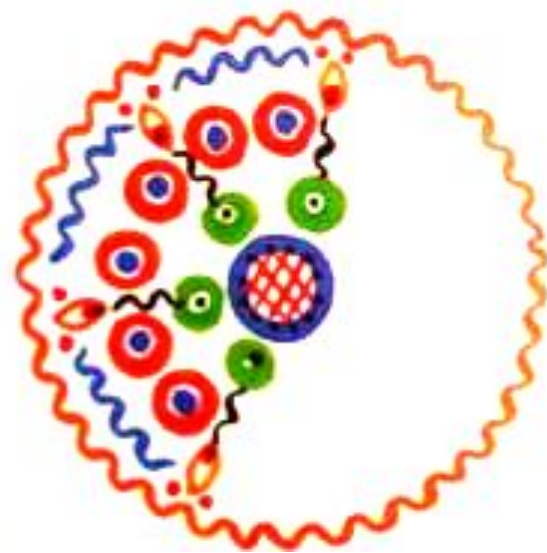
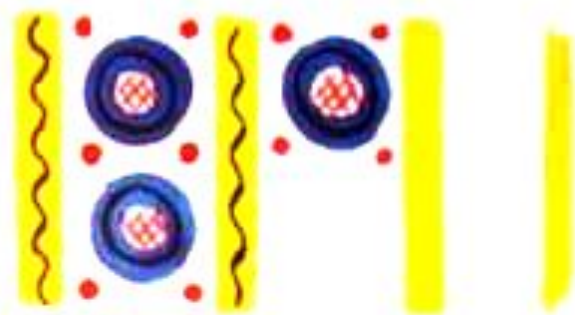


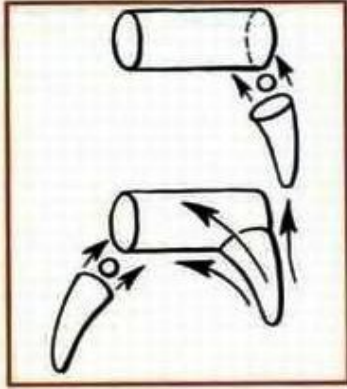
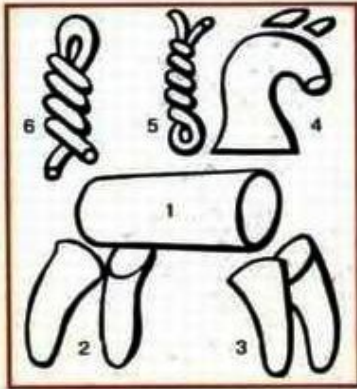
bobrolet.ru

ДЫМКОВСКИЕ
игрушки очень
разнообразны –
здесь и всадники
на конях, уточки,
лошадки,
барышни,
расписные
птицы. Какую из
игрушек ни



Цветные узоры на хвостах, крыльях, фартуках и платьях





1. Шаблон из бумаги вырезать и склеить. Из глины слепить тело лошади.



2. Из глины слепить гриву и хвост лошади.



3. Из глины слепить копыта лошади.




4. Из глины слепить ноги лошади.

Аналоги: свинья, заяц, собака



1. Из глины слепить тело человека.



2. Из глины слепить украшения: серьги, ожерелье.



3. Из глины слепить украшения: ожерелье, пояс.



Аналоги: свинья, заяц, собака



Выполнила

воспитатель

Лямкина Наталья Валерьевна

ГБДОУ

№68