


НАШ ДРУГ -



С В Е Т О Ф О Р



Проект «Светофор» (2 младшая группа)



- Проект «Светофор» (2 младшая группа)
- Воспитатели:
- Тип проекта: творчески - познавательный, групповой.
- Вид проекта: краткосрочный.
- Участники проекта: дети, родители, воспитатели.
- Возраст детей: 2 младшая группа.
- Предполагаемый результат:
 - Научить детей через игровые образы правилам дорожного движения в общественном транспорте.
 - Выполнять элементарные правила дорожного движения.
 - Знать о значении **светофора на дороге**.
 - Уметь бережно относиться к игрушкам – машинкам.
 - Сформировать представления и закрепить знания о разнообразии видов транспорта и транспортных средствах, а также пешеходных переходах, дорожных знаках.
- Оформление детских рисунков Цель проекта: создать условия для развития познавательных и творческих способностей детей в процессе реализации проекта. «*Ознакомление детей с правилами дорожного движения*»

Задачи проекта:

- Познакомить детей с элементарными правилами дорожного движения;
- Уточнить и систематизировать представления детей о значении **светофора на дороге**;

Виды деятельности:

Познавательная деятельность.

- О чем рассказал нам **светофор**.

Экскурсия к **светофору**

Продуктивная деятельность:

Рисование на тему: «**Светофор на дороге**»

Лепка: **Светофорик**.

Дидактические игры:

- «**Сколько глаз у светофора**».

- «**Внимание! Красный, желтый, зеленый**»

Строительные игры:

- Машина для медвежонка»

- Пешеходная дорога.

Подвижные игры:

- Цветные автомобили.

- Мы водители.

- Воробышки и автомобили.

Наблюдения:

- Наблюдение за транспортом.

- **За работой светофора.**



Достигнутый результат:


- Мы выяснили об обязанностях пешеходов, участниках дорожного движения
- Дети узнали о работе светофора, как нужно вести себя на проезжей части дороги, в транспорте .



ДЕТЯМ
ЗНАТЬ



ПОЛОЖЕНО



*Красный свет - нельзя идти опасность
может ждать тебя в пути*

*Желтый свет - готовся скоро ты
пройдешь по переходу*

*Зеленый свет - пора идти нет
опасности в пути, но по бокам ты
все же посмотри*

ПРАВИЛА ДОРОЖНОГО ДВИЖЕНИЯ





Смартан Масс



Учим дорожные знаки



развивающая игра





Учим дорожные знаки




развивающая игра

ВЕСНА



ДИЗАЙН



Спасибо за внимание!



Желаем успехов!