

# Расцвели цветочки у Машеньки в садочке

*Методическая разработка занятия  
Лексическая тема : «Цветы»*



**Автор проекта : Сульдина  
Светлана Ивановна**

# Содержание презентации



Строение


Поведение  
растения

Особенности  
растения

цветет

Красота спасет

# Строение цветка



# Польза цветущих растений

Цветы часто используются в качестве косметологических ингредиентов.

Многие собранные и высушенные цветы являются прекрасным лекарственным средством

Листья и цветки настурции добавляют в салаты и маринуют.

Цветочный мед- уникальный природный продукт с лечебно- профилактическими свойствами.



# Осторожно, цветет

Во время цветения амброзия образует тучи пыльцы, которая является чрезвычайно сильным аллергеном, против которого не существует антиаллерген



**Черёмуха, сирень, ночная фиалка и даже ландыш.** Наиболее опасным среди вышеперечисленных цветов является, как ни странно, ландыш, яд которого распространяется по всему растению, начиная от корня и заканчивая плодами. **Невероятно, но даже вода, в которой стоят ландыши, пропитана ядовитыми веществами.**


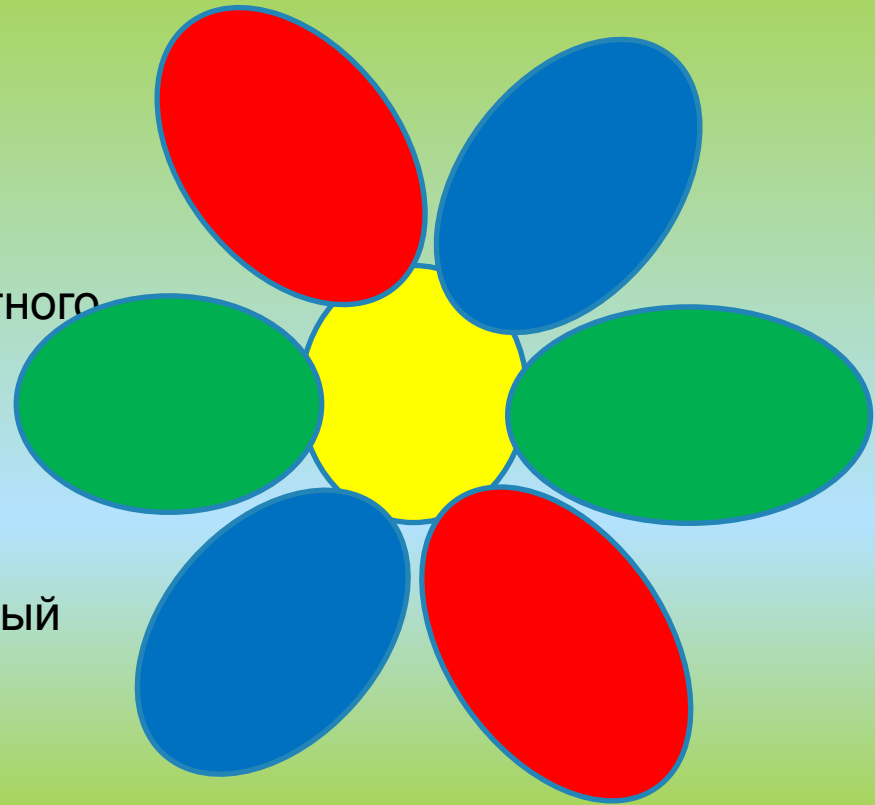
# Собери цветок

Младший

возраст

## Цели задачи



- Закрепить основные цвета.
- Развивать внимание и наблюдательность.
- Формировать чувство прекрасного в окружающем мире
- Формировать усидчивость



Красный



Синий



зеленый

# Красота спасет





# Спасибо за внимание

