

Зачетная работа №1  
по риторике  
на тему:  
Несловесное общение

Выполнила: ученица 7 «б» класса  
Правдина Ксения Павловна  
Учитель: Горбачева Марина Юрьевна

# Невербальное общение. Что это такое?

- Несловесное общение называют Невербальным общением т.е. восприятием информации не через саму речь человека, а через мимику, жесты, улыбку и т.д.



# Невербальное общение.

## Что это такое?

- Невербальное общение – это неречевая форма общения, включающая в себя жесты, мимику, позы, визуальный контакт, тембр голоса, прикосновения и передающая образное и эмоциональное содержание.

# Мимика, как один из видов невербального общения.

- Чаще всего основным объектом исследования выступает лицо человека. Изучение основных мимических состояний, таких как радость, страх, удивление, выработало единицу анализа лицевого выражения. Т.е. мимический признак. Совокупность таких признаков образует структуру различных лицевых экспрессий.

# Ассоциация мимики с эмоциями.

## Примеры...

- удивление - поднятые брови, широко открытые глаза, опущенные вниз кончики губ, приоткрытый рот;
- страх - приподнятые и сведенные над переносицей брови, широко открытые глаза, уголки губ опущены и несколько отведены назад, губы растянуты в стороны, рот может быть открыт;

# МИМИКА

- Удивление



- Страх  
(примерно такой)



# Ассоциация мимики с эмоциями.

## Примеры...

- гнев - брови опущены вниз, морщины на лбу изогнуты, глаза прищурены, губы сомкнуты, зубы сжаты;
  - Счастье (спокойствие) - глаза спокойные, уголки губ приподняты и обычно отведены назад.
  - печаль - брови сведены, глаза потухшие; часто уголки губ слегка опущены;
- и т.д.

# МИМИКА

- Печаль



- Счастье





# Гнев















- Гнев – одна из самых отрицательных эмоций, которая причиняет много урона и тому кто в таком состоянии (стресс), и тому кто под этот гнев попадает...

















# Жесты

- В невербальном общении так же используются жесты.
- Жесты в невербальном общении играют немалую роль, так как многие люди используют их для того, чтобы понятнее объяснить свою речь, а другие вообще заменяют ими словесное общение...

# Азбука жестов.

						
<b>А</b>	<b>Б</b>	<b>В</b>	<b>Г</b>	<b>Д</b>	<b>Е</b>	<b>Ё</b>
						
<b>Ж</b>	<b>З</b>	<b>И</b>	<b>Й</b>	<b>К</b>	<b>Л</b>	<b>М</b>

# Азбука жестов.

						
<b>Н</b>	<b>О</b>	<b>П</b>	<b>Р</b>	<b>С</b>	<b>Т</b>	<b>У</b>
						
<b>Ф</b>	<b>Х</b>	<b>Ц</b>	<b>Ч</b>	<b>Ш</b>	<b>Щ</b>	<b>Ъ</b>

# Азбука жестов.



**Ы**



**Ь**



**Э**



**Ю**



**Я**

# Это интересно!!!

- Факт.
- Известно, что словесное общение занимает в разговоре 10 процентов, а несловесное около 90.




# Проверь свои знания...



# Задание 1.

Соедини линиями эмоции с предлагаемыми картинками

- Печаль
- Счастье 2
- Гнев
- Страх
- Удивление





# Задание 2.

## Тестовая пятерка.

- Как еще называют несловесное общение ?
- Как называют структуру лицевых экспрессий ?
- Основной объект исследования.
- Пример, когда используются жесты и мимика.
- Сколько жесты занимают процентов в разговоре ?



# Задание 3.

Прочитай эти характеристики различных эмоций и определи где какая.

- Приподнятые и сведенные над переносицей брови, широко открытые глаза, губы растянуты в стороны ...
- Брови опущены вниз, морщины на лбу изогнуты, глаза прищурены, губы сомкнуты, зубы сжаты...
- Глаза спокойные, уголки губ приподняты и обычно отведены назад.



# Задание 4.

Это ребусы. Тебе даны слова буквы которых ты должен расставить так, как сказано в задании...  
(буквы загаданного слова – цифры.)

- Сотрясение – 134711.
- Ганноверская – 1376.
- Жестянка – 1234.
- Русалка – 1267.
- Малолетки – 191982.



# Задание 5.

Превосходно справятся с этим заданием те, кто хорошо знает риторику и русский язык.

- Из этого слова в течение трех минут составь как можно больше других слов, используя при этом только те буквы, которые есть. В слове нельзя два раза вставлять букву, если в нем она только одна .
- **ЗАРЕГИСТРИРОВАННЫЙ.**

# ОТВЕТЫ.

- Задание 2.
- Невербальное общение.
- Совокупность мимических признаков.
- Лицо человека.
- Разговор, встреча, выступление.
- 90 процентов.

# ОТВЕТЫ.

- Задание 3.
  - Страх
  - Гнев
  - Счастье
- Задание 4.
  - Стресс
  - Гнев
  - Жест
  - Рука
  - Мимика

# СПАСИБО ЗА ВНИМАНИЕ!

