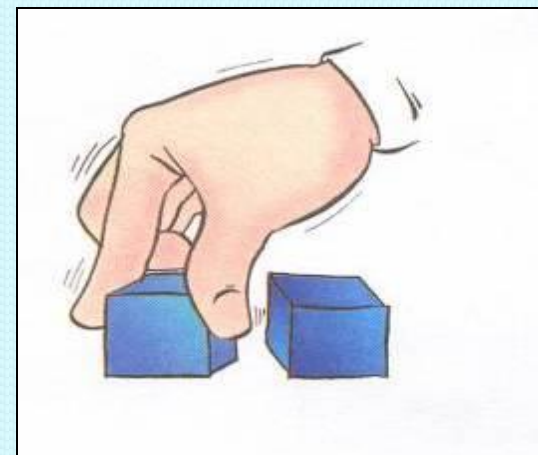


## МЕТОДЫ РАЗВИТИЯ МЕЛКОЙ МОТОРИКИ

“Ум ребенка находится на кончиках его пальцев.”

*В.А. Сухомлинский*



# Мелкая моторика – основа развития психических процессов:

Памяти

Внимания

Восприятия

Мышления

Речи

# Зачем нужно развивать мелкую моторику?

- Развитие мелкой моторики ребенка - тонких движений кистей и пальцев рук - один из показателей психического развития ребенка.
- Высокий уровень развития мелкой моторики свидетельствует о функциональной зрелости коры головного мозга и о психологической готовности ребенка к школе.

# **При недостатках развития мелкой моторики:**

- **Неспособность провести прямую линию** (вертикальную, горизонтальную).
- **Трудность формирования правильной траектории движений при выполнении графического элемента** (буквы, цифры, геометрической фигуры).
- **Неустойчивый почерк** (неровные штрихи, различная высота и протяженность графических элементов)
- **Очень медленный темп письма.**

# Занятия по развитию мелкой моторики

## ЦЕЛИ:


- РАЗВИТИЕ ПОЗНАВАТЕЛЬНЫХ ПРОЦЕССОВ,  
МЫШЛЕНИЯ, РЕЧИ
- ПОДГОТОВКА РУКИ К ПИСЬМУ

# ТРАДИЦИОННЫЕ МЕТОДЫ РАЗВИТИЯ МЕЛКОЙ МОТОРИКИ:


## ПАЛЬЧИКОВЫЕ ИГРЫ



# ИГРЫ С РИСОВАНИЕМ



# Игры с предметами






# Мозаики, пазлы, леги




# Шнуровка, резиночки, нанизывание бус



# НЕТРАДИЦИОННЫЕ МЕТОДЫ РАЗВИТИЯ МЕЛКОЙ МОТОРИКИ:

- Аппликация из пуговиц
- Оригами из бумаги
- Обрывная аппликация
- Квиллинг
- Аппликация из ватных дисков
- Аппликация из природных материалов
- Торцевание
- Оттиски, штампики
- Кляксография
- Пластилинография
- Рисование на манке, песке
- Др.

**ТОРЦЕВАНИЕ** - один из видов бумажного рукоделия. С помощью этой техники можно создавать удивительные объёмные картины, мозаики, открытки. Данная техника привлекает детей необычным эффектом "пушистости".



# Торцевание: материалы

