



Презентация на тему

Web-Дизайн и программы для
создания web-страниц

World Wide Web

World Wide Web – это распределенная информационная система мультимедиа, основанная на гипертексте.



World Wide Web в Internete.

World Wide Web- какой то абстрактный мир знаний и его можно отнести к внутреннему содержанию информации



В то время Internet это то что связывает сеть по всему миру: кабели, компьютеры и WI-FI роутеры



**HTML- ЭТО
ЯЗЫК ДЛЯ
СОЗДАНИЯ
Web-
страниц
либо проще
сайтов**

A stylized, 3D-rendered representation of the HTML code '<html>'. The characters are rendered in a bright orange-yellow color with a glowing effect, set against a dark background. The letters are thick and have a slight shadow, giving them a three-dimensional appearance.

<html>

Структура HTML документа

Структура HTML документа

```
<!DOCTYPE HTML PUBLIC "-//W3C//DTD HTML 4.0 Transitional // EN"  
"http://www.w3.org/TR/html4/loose.dtd">
```

Определение типа документа

```
<html>
```

Начало документа

```
<head>
```

Начало заголовка

Здесь размещается служебная информация.
Пользователь ее не видит.

```
</head>
```

Конец заголовка

```
<body>
```

Начало тела документа

Здесь размещается содержание документа.
Именно это видит пользователь.

```
</body>
```

Конец тела документа

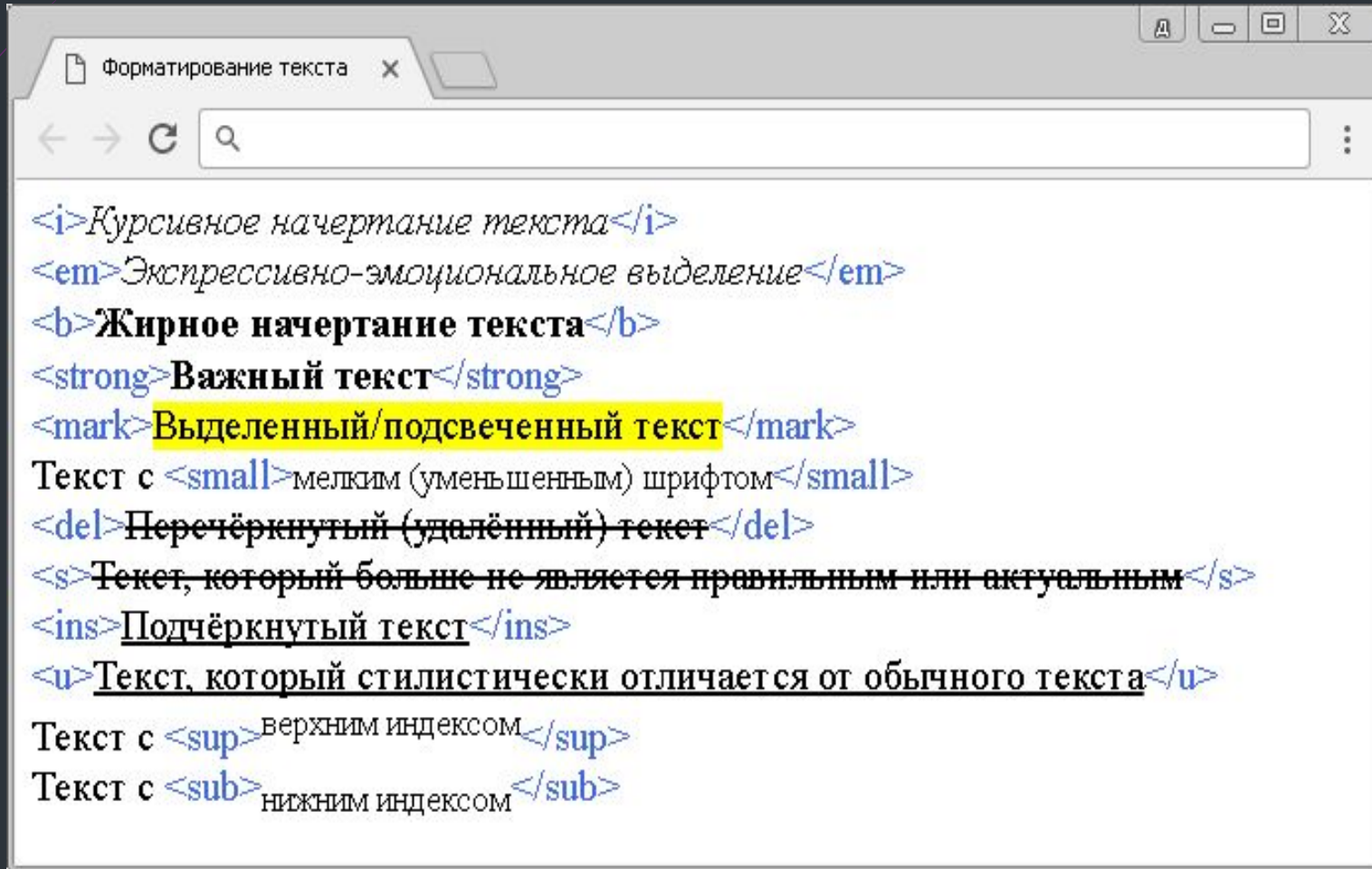
```
</html>
```

Конец документа

The diagram illustrates the structure of an HTML document. It shows the following elements and their descriptions:

- `<!DOCTYPE HTML PUBLIC "-//W3C//DTD HTML 4.0 Transitional // EN" "http://www.w3.org/TR/html4/loose.dtd">`: Определение типа документа (green arrow)
- `<html>`: Начало документа (pink arrow)
- `<head>`: Начало заголовка (yellow arrow)
- Здесь размещается служебная информация. Пользователь ее не видит.
- `</head>`: Конец заголовка (yellow arrow)
- `<body>`: Начало тела документа (blue arrow)
- Здесь размещается содержание документа. Именно это видит пользователь.
- `</body>`: Конец тела документа (blue arrow)
- `</html>`: Конец документа (pink arrow)

Форматирование текста



Форматирование текста

`<i>` Курсивное начертание текста `</i>`
`` Экспрессивно-эмоциональное выделение ``
`` Жирное начертание текста ``
`` Важный текст ``
`<mark>` Выделенный/подсвеченный текст `</mark>`
Текст с `<small>` мелким (уменьшенным) шрифтом `</small>`
`` Перечёркнутый (удалённый) текст ``
`<s>` Текст, который больше не является правильным или актуальным `</s>`
`<ins>` Подчёркнутый текст `</ins>`
`<u>` Текст, который стилистически отличается от обычного текста `</u>`
Текст с `^{` верхним индексом `}`
Текст с `_{` нижним индексом `}`

HTML-

редакторы

MS FrontPage

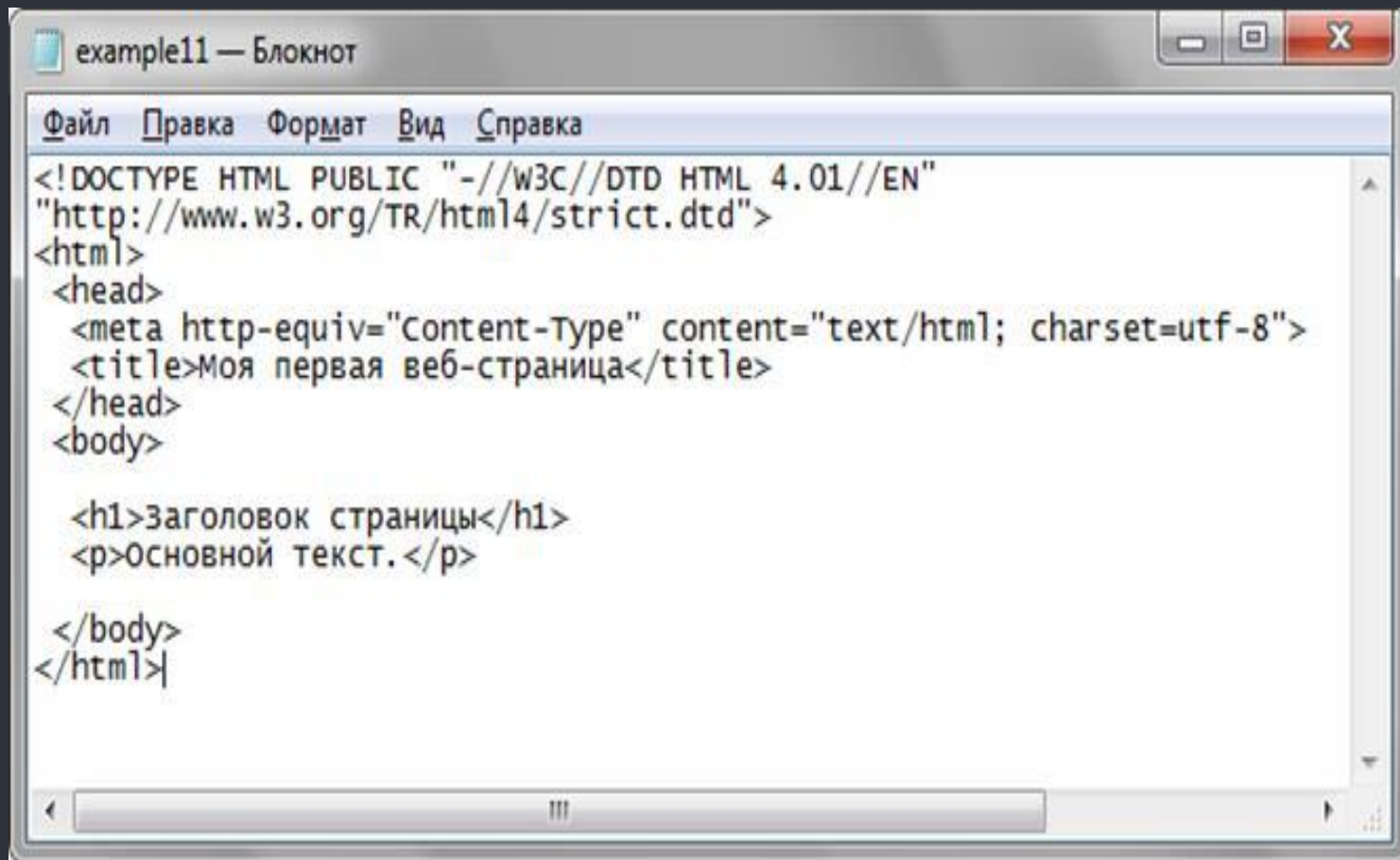
Macromedia

DreamWeaver

Allaire Home Site

1st Page 2000.

Блокнот(Notepad).

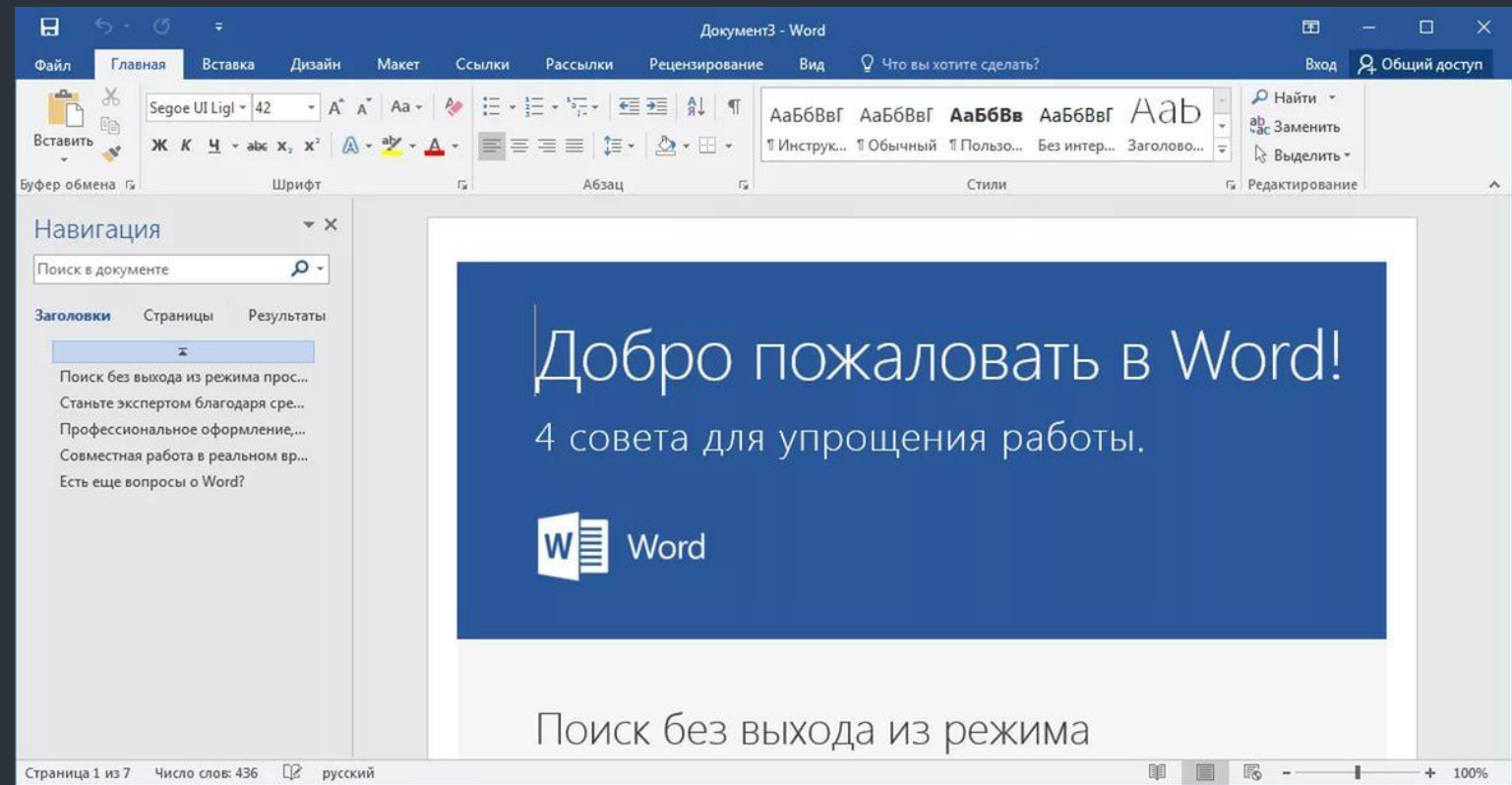
A screenshot of a Notepad window titled "example11 — Блокнот". The window contains the following HTML code:

```
Файл  П_равка  Формат  Вид  Справка
<!DOCTYPE HTML PUBLIC "-//W3C//DTD HTML 4.01//EN"
"http://www.w3.org/TR/html4/strict.dtd">
<html>
<head>
<meta http-equiv="Content-Type" content="text/html; charset=utf-8">
<title>моя первая веб-страница</title>
</head>
<body>

<h1>заголовок страницы</h1>
<p>основной текст.</p>

</body>
</html>
```

Создание Веб-страниц в Microsoft Office Word





Всего доброго