

С новым
годом!



Новогодний мастер-класс
для родителей: мастерим
праздничные украшения
своими руками




Содержание

- [Поделки из фетра](#)
- [Новогодние шары по технике декупаж](#)
- [Игрушки из соленого теста на елку](#)
- [Фигурное конфетти](#)
- [Интересные подвески](#)
- [Объемные игрушки](#)
- [Вытынанки](#)



ФЕТ





Мастеркласс. Изготовление новогодних игрушек из соленого теста.



1

Рецепт соленого теста:
0,5 части соли "Экстра"
0,5 части воды
1 часть муки



2

Для цвета
добавляем гуашь



3

Используем формы
для печенья



4

Раскатываем
тесто



5

Вырезаем форму



6

Готово



7



8

Делаем отверстие



9



10

Украшаем по
своему замыслу



11

Все детали
крепим с помощью
воды



12



13



14



15



17



18

Лакируем



16

Сутьем гри
£100 гр.



Фигурное




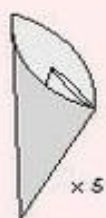
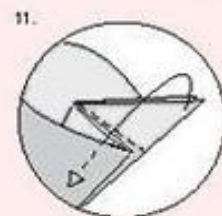
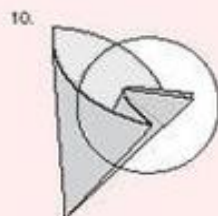
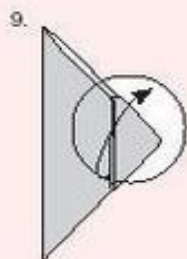
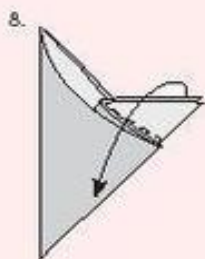
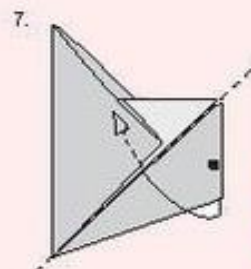
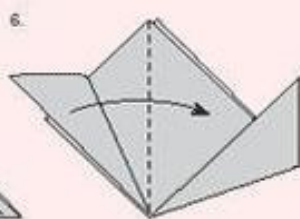
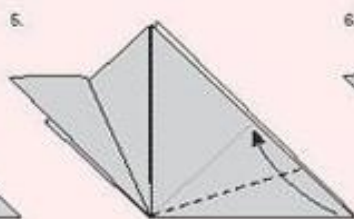
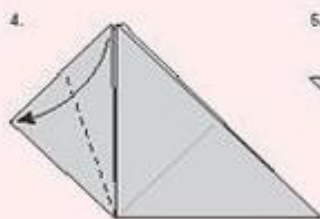
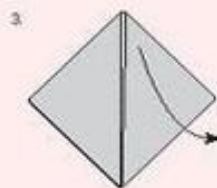
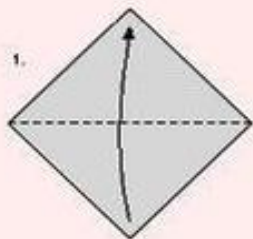
ИНТЕРЕСНЫЕ ПОДВЕСКИ



ОБЪЕМНЫЕ ИГРУШКИ





Кусудамы «Утренняя роса» от Макото Ямагучи






ВЫТЫНАНКИ



Вырезаете 2-3 шаблона, посередине прошиваете и все! Снежинка готова!





Пусть
Новый год
приносит
только
Счастье

Остров любви