

Новые информационные технологии на уроках и во внеурочной деятельности в начальных классах.

«Детская природа требует наглядности». К.Д. Ушинский

Выполнила :УНК
Феоктистова Н.В.

Главная задача ИКТ:

- обеспечение современного качества образования на основе сохранения его фундаментальности
- соответствие актуальным и перспективным потребностям личности, общества, государства
- активная работа с информацией

- **Использование ИКТ позволяет:**
- активизировать познавательную деятельность учащихся;
- повысить качество усвоения материала;
- осуществить дифференцированный подход к учащимся с разным уровнем готовности к обучению;
- проводить уроки на высоком эстетическом уровне, развивать умение учащихся ориентироваться в информационных потоках окружающего мира;
- обеспечить доступ к различным справочным системам.

Математика.

Решив математический ребус, вы прочитаете девиз урока.

360	180	90	320	180	140	360	45
<i>т</i>	<i>о</i>	<i>ч</i>	<i>н</i>	<i>о</i>	<i>с</i>	<i>т</i>	<i>ь</i>



320	70	140
<i>н</i>	<i>а</i>	<i>с</i>



320	160		280	360	270	80	160	270	60	360
<i>н</i>	<i>е</i>		<i>п</i>	<i>о</i>	<i>д</i>	<i>в</i>	<i>е</i>	<i>д</i>	<i>е</i>	<i>т</i>

Окружающий мир.

www.sliderpoint.org

Луговые потребители



трясогузка



чекан



божья коровка



бабочка-голубянка



стрекоза




кузнечик



ласка



мышь-полевка



мышь-малютка



Обучение грамоте.

Урок 68.

Обучение грамоте.

Согласные звуки [б],[б'],
буква б.




Русский язык.

Русский язык. 1 класс

ГЛАСНЫЕ ПОСЛЕ ШИПЯЩИХ

Жи	пиши с буквой и		
Ши		жираф	машина
Чу	пиши с буквой у		
Щу		чучело	щука
Ча	пиши с буквой а		
Ща		чайка	щавель



Чтение.

Александр Сергеевич Пушкин



06.06.1799 - 10.02.1837

величайший русский
поэт и писатель,
родоначальник новой
русской литературы.

ИЗО ,Технология.

6 ТЕХНОЛОГИЯ. ОБРАБОТКА БУМАГИ И КАРТОНА (2)

ПРИЁМЫ НАКЛЕИВАНИЯ БУМАЖНЫХ ДЕТАЛЕЙ

ЗА ФРАГМЕНТ
ТОЧЕЧНОЕ

**ЗА ВСЮ ПОВЕРХНОСТЬ
МЕЛКИЕ ДЕТАЛИ**


НАНЕСЕНИЕ КЛЕЯ НА СРЕДНИЕ И БОЛЬШИЕ ДЕТАЛИ

МАТЕРИАЛЫ

ИНСТРУМЕНТЫ

НАЧАЛЬНАЯ ШКОЛА EDUSTRONG

The diagram illustrates two main techniques for paper collage. The first, 'За фрагмент' (for fragments), shows 'точечное' (point application) where glue is applied to a specific spot on a paper fragment. The second, 'За всю поверхность' (for the entire surface), shows 'мелкие детали' (small details) where glue is applied to the entire surface of a paper fragment. This is followed by 'нанесение клея на средние и большие детали' (applying glue to medium and large details), which shows glue being applied to the edges and then the center of a paper fragment. The materials listed include paper, glue, and a brush. The instruments listed include a brush and a ruler.



Внеклассная работа.



● Внеурочная деятельность.



- Желаю успехов в дальнейшей работе.

