

ТРАДИЦИОННАЯ ПРОГРАММА
(под ред. А.Плешакова)

«ШКОЛА РОССИИ»

- «Школа России» — наиболее известный и востребованный в России комплект для начальной школы.
- Комплект существует десятки лет.
- Приведен в соответствие с новыми требованиями к начальному образованию.
- Гарантирует достижение высоких результатов обучения.
- Направлен на развитие личности ребенка.
- Организует различные виды деятельности школьника.
- Традиционная программа позволяет тщательно отрабатывать навыки учебной деятельности (чтение, письмо, счёт), которые необходимы для успешного обучения в средней школе.





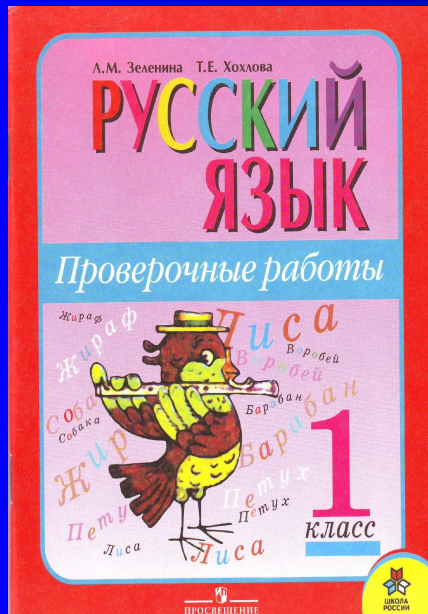

ЦЕЛЬ ПРОГРАММЫ:

Развитие у ребёнка интереса к познанию своей страны и её духовного величия, её значимости в мировых масштабах.




Учебно – методический комплект






Обучение грамоте и развитие речи

Горецкий В.Г, Федосова Н.А, Илюхина В.А.



Учебник отвечает всем современным требованиям обучения детей в начальной школе.

В период обучения грамоте ведётся работа по развитию фонетического слуха детей, обучение первоначальному чтению и письму, расширению и уточнению представлений детей об окружающей действительности, обогащению словаря и развитию речи.



Л л

ла
ло лы
ли лу

★ А слониха-щеголиха
Так отплясывает лихо,
Что румяная луна
В небе задрожала
И на бедного слона
Кубарем упала.
(К. Чуковский)

ку:к|ла ка|та|ла у:су|ну|ли с:то|л
ку:к|лы ка|та|л у:су|ну|л с:ту|л
У Оли куклы.
Она катала кукол.
Куклы уснули.



—О-о-о!

30



а о

31

Произнеси быстро

Дом у дуба, дуб у дома.

На дворе трава,
На траве дрова,
Не руби дрова
На траве двора.

Звезда

- 1. В небе блестит звезда.
- 2. На дне океана звезда.
- 3. Дети нарисовали звезду.



Загадки

Ела-ела дуб, дуб,
Поломала зуб, зуб.



Не лает, не кусает,
А в дом не пускает.

Умелые руки

У Тимы умелые руки. Он сам сделал самокат. После обеда Лида сама моет посуду. Она ставит тарелки и стаканы на полку.

та	ба	па	за	са	да
тя	бя	пя	зя	ся	дя

Увидели дети на дереве сливы.
Полез Денис на забор.
А садовник позвал нас и дал всем слив.
Покраснел Денис, как рак.

де|ти са:д де|ре|во
Де|ни:с са|до:в|ни:к за|бо:р

Какие тут слова?

во.а	ва.а	д?т
------	------	-----

далеко — близко
высоко — низко
медленно — ...



во	да	са	ды
су		пру	

110

111

Литературное чтение

Климанова Л.Ф., Горецкий В.Г., Голованова М.В.



Прописи к «Русской азбуке»

Горецкий В.Г., Федосова Н.А.



В качестве материала для письма используются интересные стихотворные тексты, загадки, скороговорки. Предлагается большое количество заданий на поиск закономерностей, составление предложений из рассыпанных слов и другие.

и ы

и ы



и ы

и ы

и ы

и ы

иы ой

кукла м. м. м. м. м.



м.шка м.шка

у у

у у



у у


у у

у у

у у

уу!

уа



ушка усок












о о о о

о о о о о о



щ щ

щ щ




Ща Щу Ще


Щёткой щуцу я
щетка.

..... от радости
щёлка.

Живёт, щука, в реке.



щ а щ у



щ ш

щавель

щетка

Мама сварила щи.

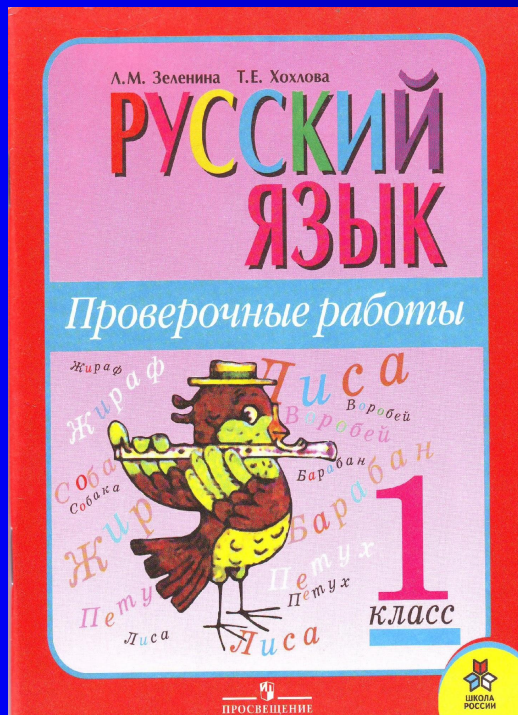
ро... ..ка ? ща, шу

ча... ..чи..

ча ща чу шу

Русский язык

Зеленина Л.М., Хохлова Т.Е



Математика

Моро М. И., Бантова М. А., Бельтюкова Г. В., Волкова С. И.,
Степанова С. В.



Тетрадь по математике

1 часть

1 Вера раскрасила 4 флажка, а Юля — на 3 больше: . Сколько ... Юля?
Ответ: _____

2

5+2	5-3	9-2	0+2	3+4
1+1	6+1	0+7	8-1	4-2

 кр. син.

3 Оля раскрасила . Ваня — на 2 меньше: . Сколько ... раскрасил Ваня?
Ответ: _____

4

10	9	8	7	6	5
7	2	6	4	2	3
5	4	7	4	3	1
8	1	3	5	3	1
1	6	4	1	5	1

5 Начерти отрезок на 2 см короче данного.


6   Сколько всего ... ?
Ответ: _____

2

6+4 = 10	9-3 = 6	8-1 = 7
7+3 = 10	8-6 = 2	9-4 = 5

3

7	8	10	9
зел.	жёлт.	кр.	син.





Числа 1, 2, 3, 4, 5, 6, 7, 8, 9

Каждой картинке своя запись.

 $3-1=2$
 $7-1=6$
 $5+1=6$
 $6+1=7$

Дорисуй кружки.

5 6 5

8

888	888	888	
1,2,3	4,6,7,8	8,7	5,4,3,2,1

Соединяй числа по порядку.

4 3 5 2 6 7 9 8 1

9

999	999	999		
1,2,3,4,5,6	8,9	9,8	6,5,4	2,1

Числа 1, 2, 3, 4, 5, 6, 7, 8, 9, 10

8 9 7 5 6 4 3 2

Пример с ответом 3 обведи красным цветом, а пример с ответом 2 — синим.

$4-2$ $4-1$ $1+1$ $2+1$
 $1+2$ $5-3$ $5-2$ $3-1$

10

10, 10, 10, 10, 10
1, 2, 3, 4, 6, 8, 9

8 7 3 6 2 4 5 9

Обведи и раскрась на каждой строке столько фигур, сколько указано цифрой.

6	△	△	△	△	△	△	△	△	△	△
7	□	□	□	□	□	□	□	□	□	□



Какие карточки перевернуты? Запиши числа.

5 4 5 3



2 1 4 1

Мир вокруг нас

Плешаков А. А.




Атлас -определитель




Рабочая тетрадь 1 класс

2. Придумай и нарисуй свою модель лунохода.



ПОЧЕМУ ИДЁТ ДОЖДЬ И ДУЕТ ВЕТЕР?

1. Разгадай кроссворды.



36

ГДЕ ЗИМУЮТ ПТИЦЫ?

1. Эти птицы спорят, кому улетать в тёплые края, а кому оставаться. Помоги им разобраться в этом. У каждой перелётной птицы нарисуй на лапке кольцо.

Синица

Зяблик

Дятел

Скворец

Ласточка



2. Соедини линиями рисунки и названия птиц.

КОГДА ЖИЛИ ДИНОЗАВРЫ?

1. Попробуй вылепить фигурку этого динозавра из пластилина.



32

ГДЕ ЖИВУТ БЕЛЫЕ МЕДВЕДИ?

1. Представь, что вы с ребятами отправились в путешествие к Северному или Южному полюсу. Обведи синим карандашом то, что понадобится в путешествии.



2. Найди отличия на рисунках.



ГДЕ ЖИВУТ СЛОНЫ?

Сколько животных спряталось в этом лесу? Назови их.




31






МОЙ НАУЧНЫЙ ДНЕВНИК

Имя и фамилия _____

Дата начала ведения дневника _____



3. Наблюдай за погодой осенью, зимой, весной, летом. В каждое время года веди наблюдения в течение одной недели. Результаты наблюдений заноси в таблицы.

Солнечный день	Облачно	Дождь	Снег	Ветер
				


С помощью взрослых записывай число и месяц каждого наблюдения.

ОСЕНЬ

Дни недели	Погода	Число и месяц
Понедельник		
Вторник		
Среда		
Четверг		
Пятница		
Суббота		
Воскресенье		

ЗИМА

Дни недели	Погода	Число и месяц
Понедельник		
Вторник		
Среда		
Четверг		
Пятница		
Суббота		
Воскресенье		



4. Прodelай опыты с магнитом, чтобы установить, какие предметы он притягивает, а какие нет.



Обведи предметы, которые магнит притягивает.

Спасибо
за внимание!

