


ОАО «СИЛОВЫЕ МАШИНЫ»



Выполнила: Коптелова Екатерина, гр.
М-115

О компании

ОАО "Силовые машины" это:

- ▣ более 300 000 МВт установленной мощности в 57 странах;
- ▣ 4-е место в мире по объему установленного оборудования;
- ▣ крупнейший в России инженерно-конструкторский центр в области энергомашиностроения;
- ▣ система постоянного совершенствования всех бизнес-процессов компании;
- ▣ более 20 000 работников.

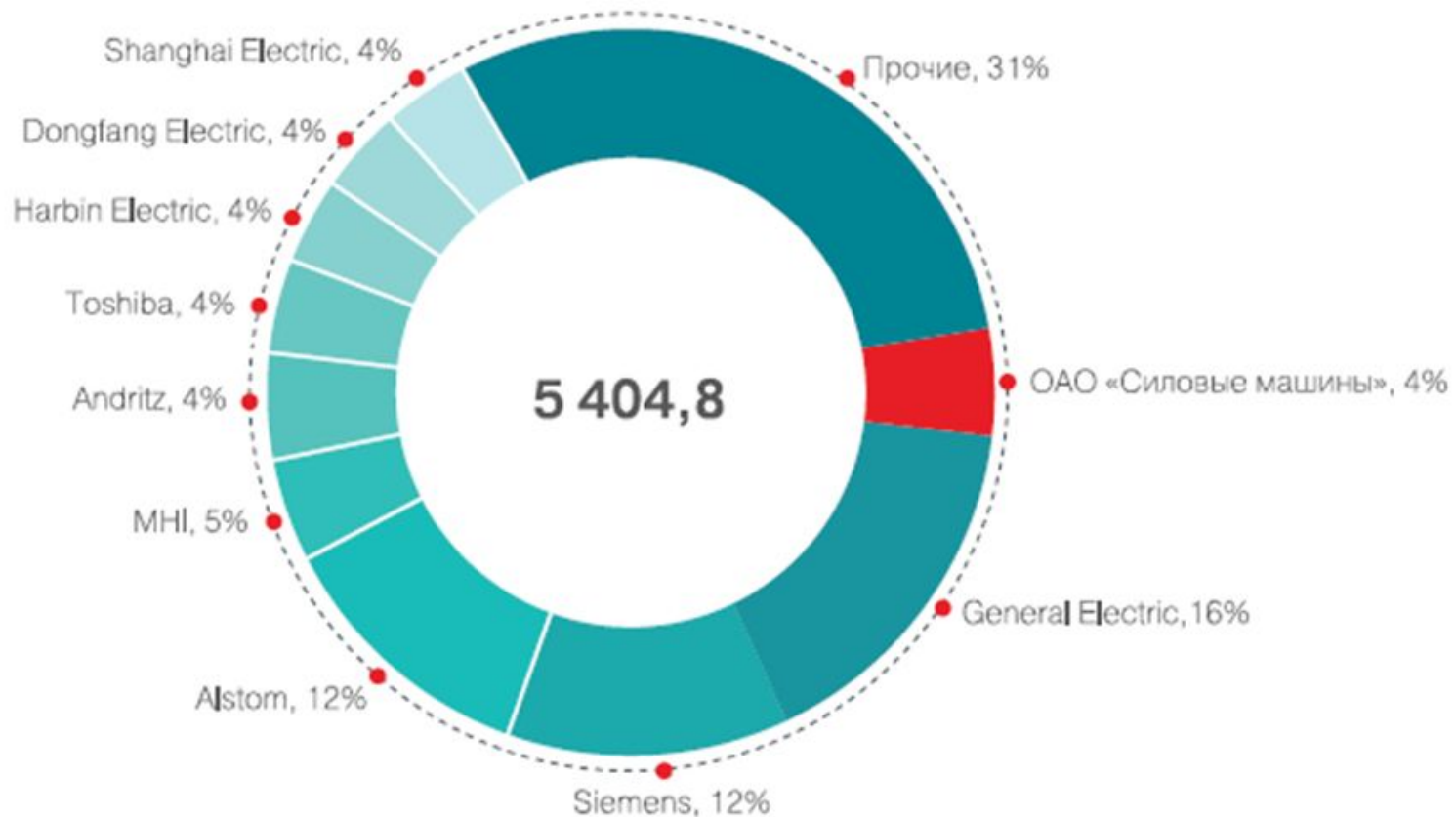


Хозяйственный портфель

- **Оборудование для производства электроэнергии:** Паровые турбины; Газовые турбины; Гидравлические турбины; Турбогенераторы; Гидрогенераторы; Системы возбуждения и пусковые установки; Лопатки для паровых и газовых турбин.
- **Электрооборудование для энергетики, промышленности и транспорта:** Электрические генераторы переменного тока; Электрические двигатели; Электропривод и комплектные устройства переменного тока; Электропривод и комплектные устройства постоянного тока; Тяговый электропривод.
- **Сервис:** Сервис действующего оборудования ТЭС, АЭС, ГЭС; Сервис при поставках комплексного оборудования; Инжиниринговые услуги;



Структура установленных мощностей в мире, ГВт



Управление



**Роман Филиппов –
генеральный директор**

**Алексей Мордашов –
председатель Совета
директоров**





Производственные подразделения

- Ленинградский Металлический завод (год основания – 1857) – производство турбин и вспомогательного оборудования для гидравлических, тепловых и атомных электростанций;
- завод «Электросила» (год основания – 1898) – производство генераторов всех типов для гидравлических, тепловых и атомных электростанций, а также тяговых двигателей и крупных электрических машин.

Дочерние и зависимые компании (инжиниринг и производство)

- ОАО ТКЗ «Красный котельщик»;
- Duro Dakovic Termoenergetska postrojenja d.o.o. (Хорватия);
- ОАО «Калужский турбинный завод»;
- ООО «Силовые машины – завод Реостат» ;
- ОАО «НПО ЦКТИ» ;



Совместные предприятия:

- **ООО «Силовые машины – Тошиба. Высоковольтные трансформаторы»** (год основания – 2011) – совместное предприятие с корпорацией Toshiba по производству силовых трансформаторов классом напряжения от 110 до 750 кВ мощностью от 25 до 630 МВА;
- **ООО «Сименс Технологии Газовых Турбин»** (год основания – 2011) – совместное предприятие с компанией Siemens по производству и сервисному обслуживанию газовых турбин.



МИССИЯ

- ▣ Предоставлять надежные и эффективные комплексные решения для удовлетворения нужд мировой энергосистемы, непрерывно совершенствуя свои технологии и бизнес-процессы.

- ▣ **ВИДЕНИЕ**

Занимать первое место на рынке энергетического машиностроения России и СНГ и быть ключевым игроком на мировом рынке.

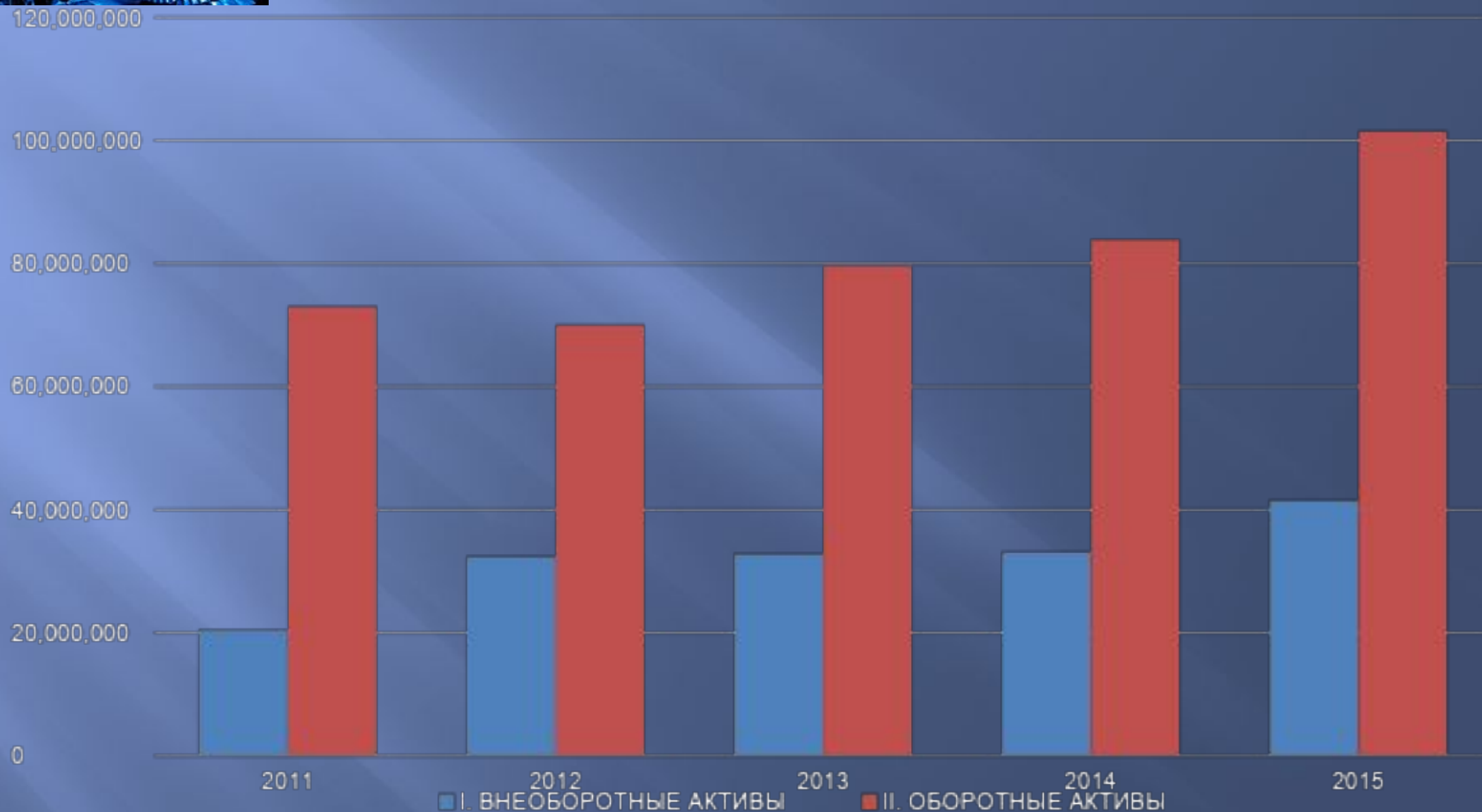
Капитал и акции ОАО «Силловые машины»

- Размер уставного капитала ОАО «Силловые машины» на 31 декабря 2014 года составляет **87 089 387,08** рубля.
- Уставный капитал Компании разделен на **8 708 938 708** обыкновенных акций номинальной стоимостью **0,01** рубля каждая.





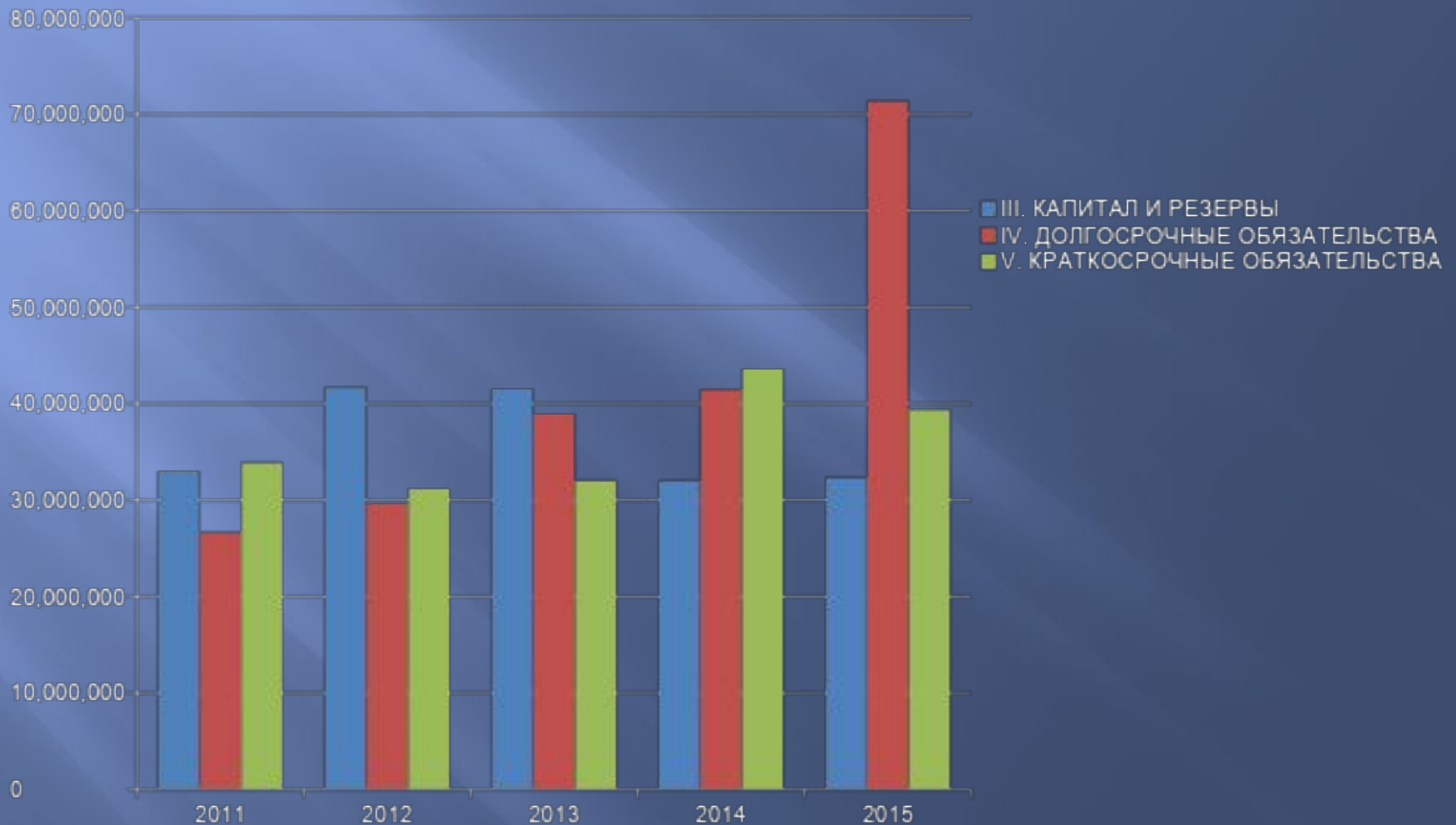
Динамика показателей бухгалтерского баланса



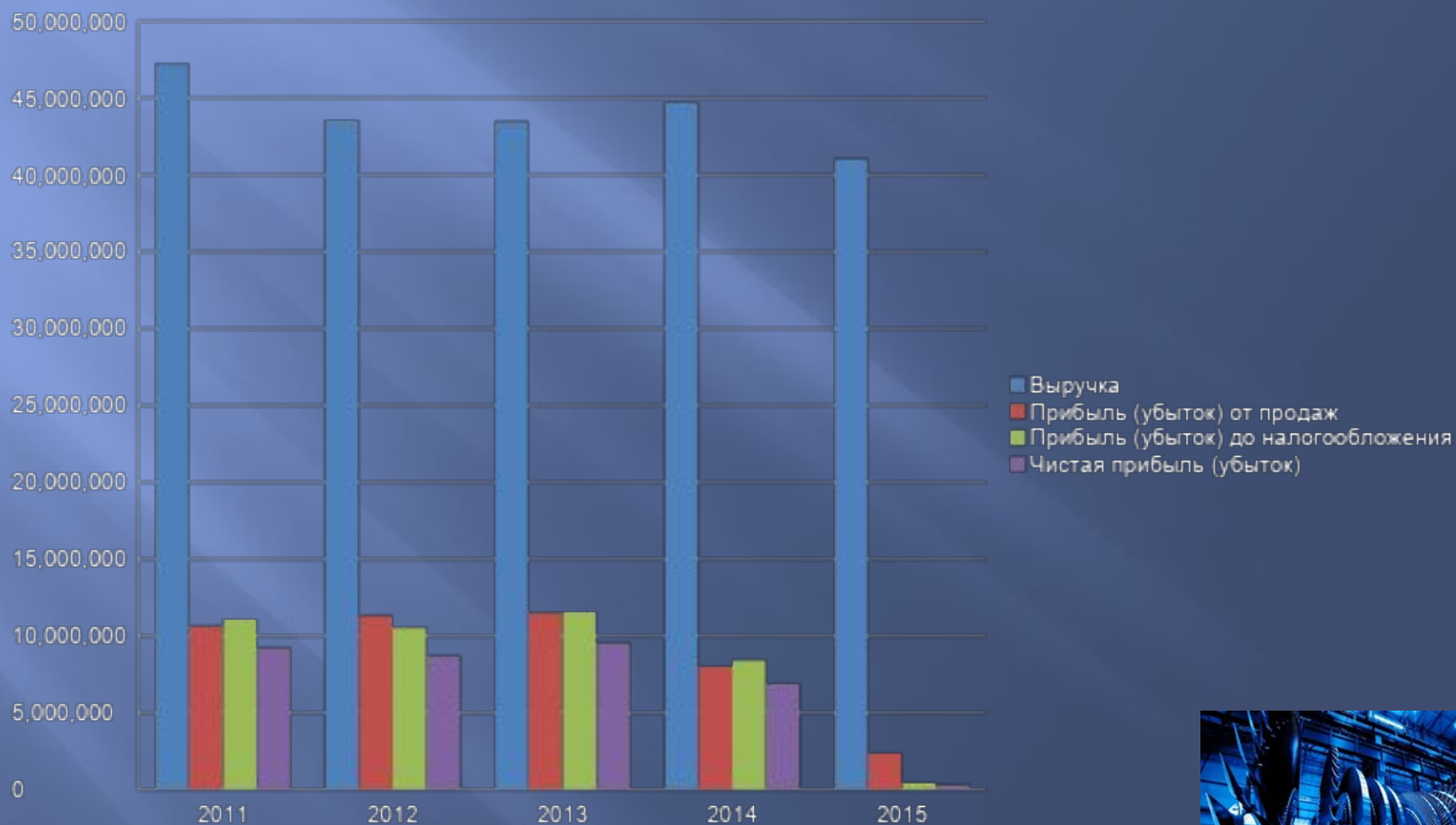
Оборотные активы составляют 71% валюты баланса на 2015 год.



Динамика показателей бухгалтерского баланса



Динамика показателей отчёта о финансовых результатах


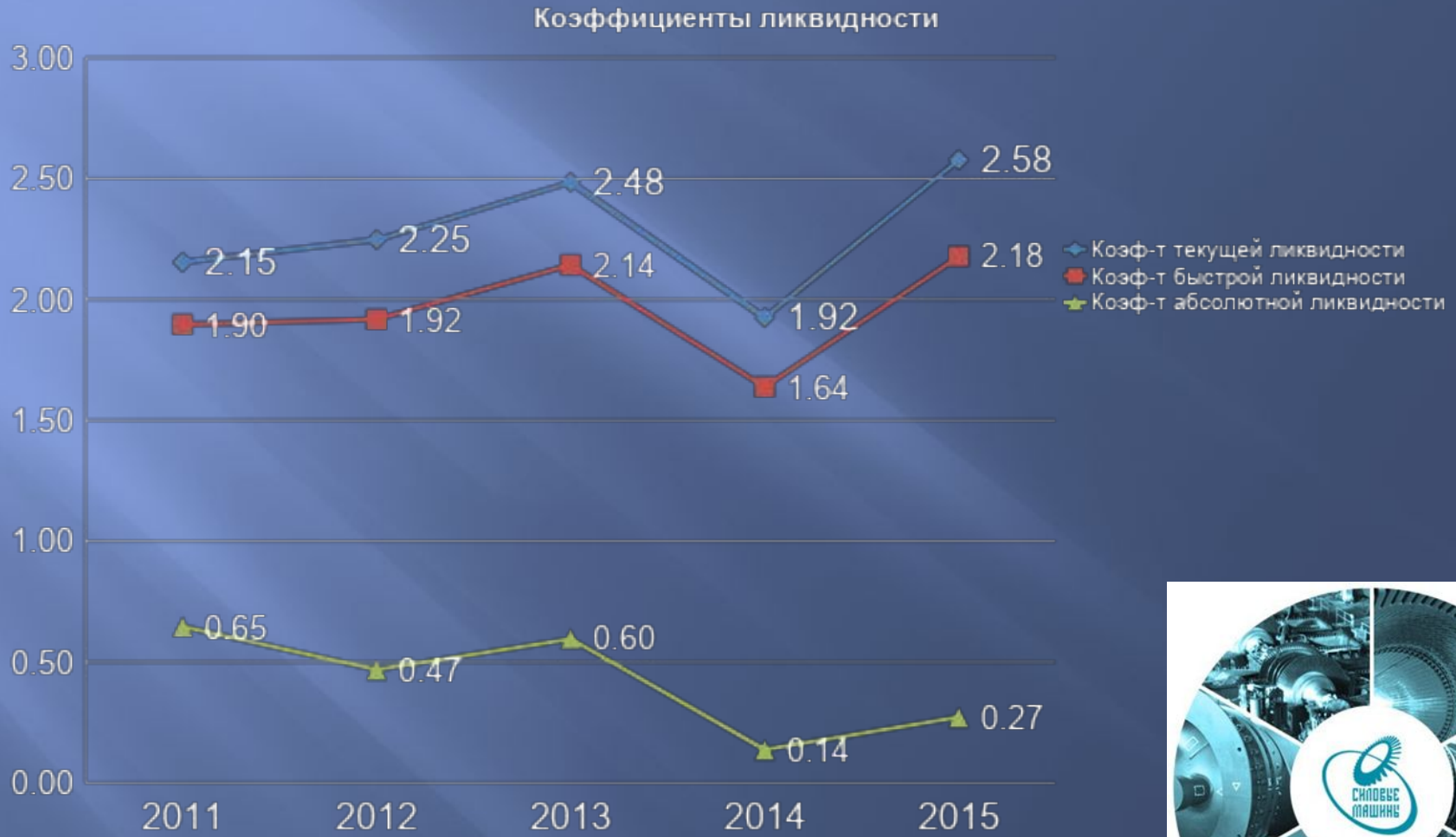


Показатели ликвидности

Показатели	2011	2012	2013	2014	2015
Величина собственных оборотных средств (WC)	39133416	38907850	47593251	40355733	62179578
Коэф-т текущей ликвидности	2,15	2,25	2,48	1,92	2,58
Коэф-т быстрой ликвидности	1,90	1,92	2,14	1,64	2,18
Коэф-т абсолютной ликвидности	0,65	0,47	0,60	0,14	0,27



Динамика коэффициентов ЛИКВИДНОСТИ



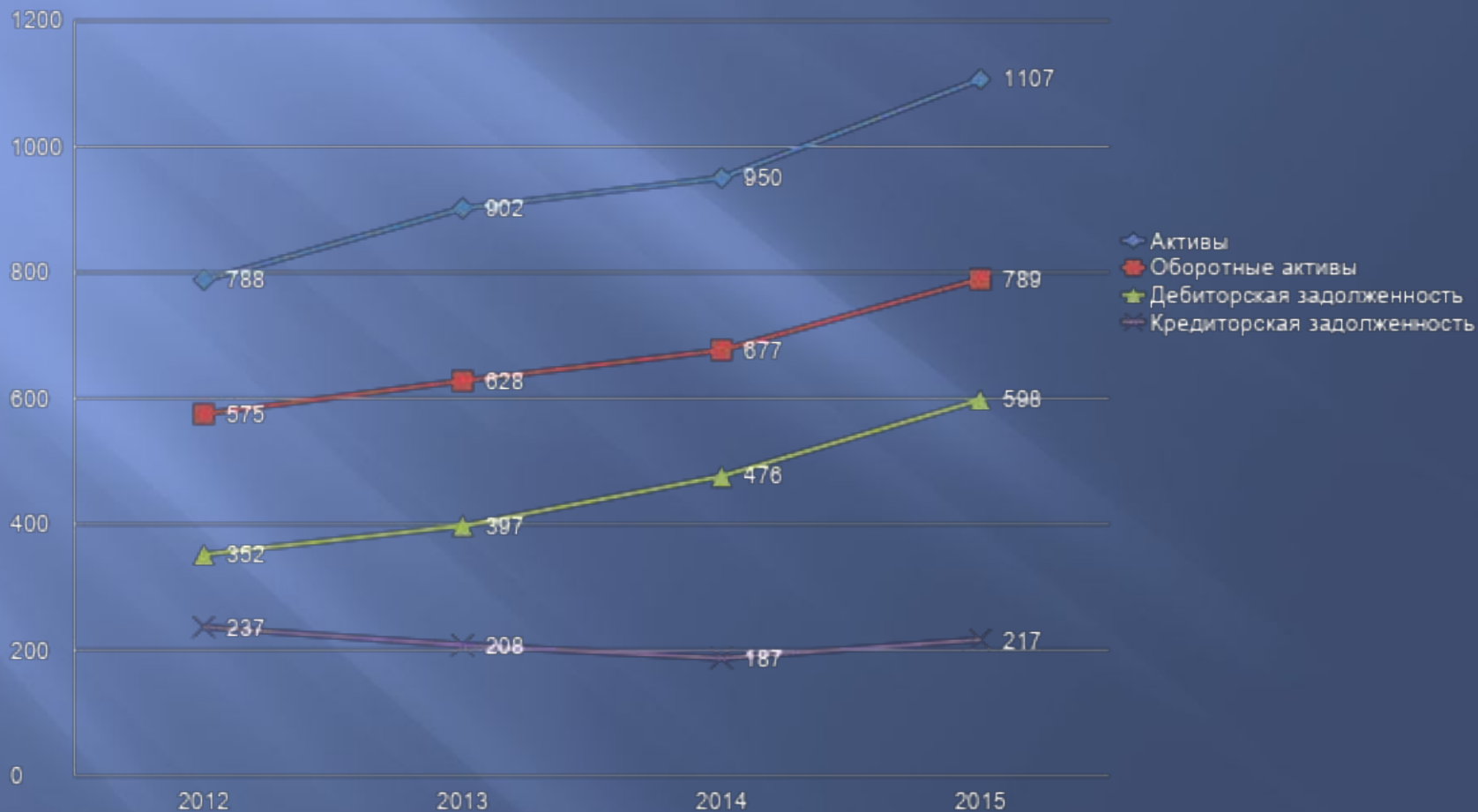
Коэффициенты оборачиваемости

Коэффициент оборачиваемости	2012	2013	2014	2015
Активов	0,46	0,40	0,38	0,33
Оборотных средств	0,63	0,58	0,54	0,46
Запасов	6,16	5,04	4,56	3,63
Дебиторской задолженности	1,04	0,92	0,77	0,61
Кредиторской задолженности	1,54	1,76	1,95	1,68

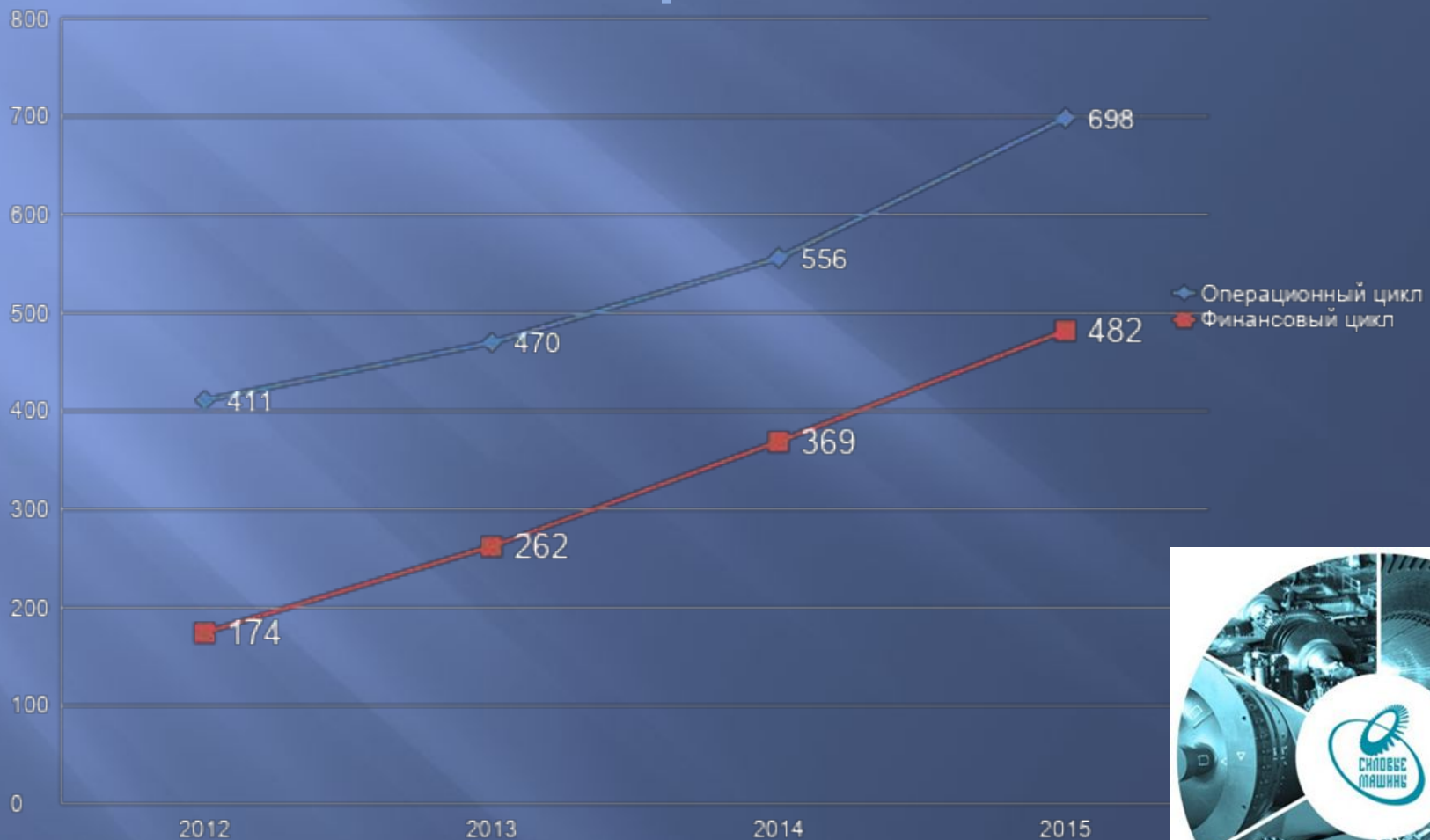


Динамика продолжительности оборота

Оборачиваемость



Продолжительность операционного и финансового цикла



Показатели устойчивости

Показатели	2012	2013	2014	2015
Коэффициент автономии	0,41	0,37	0,27	0,23
Коэффициент маневренности	1,09	1,08	0,99	0,94
Коэффициент обеспеченности собственными оборотными средствами текущих активов	0,13	0,11	-0,01	-0,09



Показатели рентабельности

Показатель	2014	2015
Рентабельность продукции	21,3%	1,00%
Рентабельность продаж	15,5%	0,8%
Рентабельность активов (Чист.пр)	5,9%	0,2%
Рентабельность собственного капитала	21,6%	1,1%

Динамика рентабельности по каждой позиции отрицательна



Операционный и финансовый рычаг,

Показатели	2015
Эффект финансового рычага	-0,7%
Сила финансового рычага	4,17
Сила воздействия операционного рычага	1,68



A welder is shown in a dark industrial setting, likely a factory or workshop. The welder is wearing a protective mask and is actively welding a large metal structure. A bright, intense light emanates from the point of contact, creating a large, cascading shower of bright orange and yellow sparks that fall towards the floor. The background shows the complex steel framework of the building, with various pipes, beams, and structural elements visible. The overall atmosphere is one of intense industrial activity.

Спасибо за
внимание!

