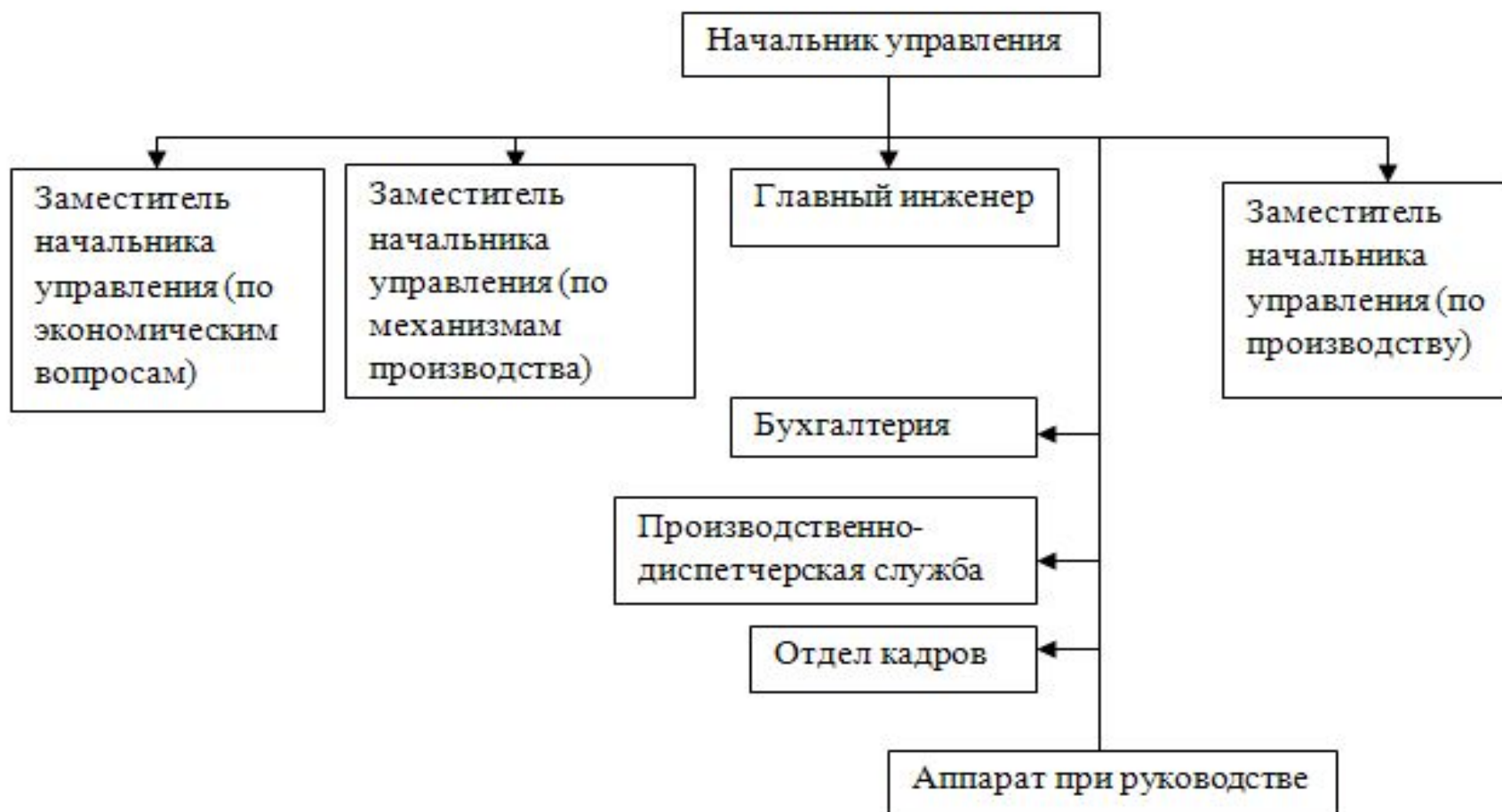




ОАО
«СУРГУТНЕФТЕГАЗ»
УКРНО

Выполнила: студентка 2 курса
направления «Экономика»
Шаймухаметова Диана Ураловна

ОРГАНИЗАЦИОННАЯ СТРУКТУРА ПРЕДПРИЯТИЯ



ВНЕШНЯЯ СРЕДА ОРГАНИЗАЦИИ



СУРГУТНЕФТЕГАЗ



Псковнефтепродукт

ОАО "СУРГУТНЕФТЕГАЗ"



КИНЕФ

ООО "ПО "КИРИШИНЕФТЕОРГСИНТЕЗ"

ForexAW.com

ОТЧЕТНОСТЬ

Бухгалтерская, финансовая и статистическая отчетность составляется:

- ежемесячно,
- ежеквартально,
- за полугодие,
- за 9 месяцев и за год.

Передаются отчеты в открытое акционерное общество «Сургутнефтегаз» в службы и управления по направлениям деятельности.

Отчет о прибылях и убытках

млн.руб.

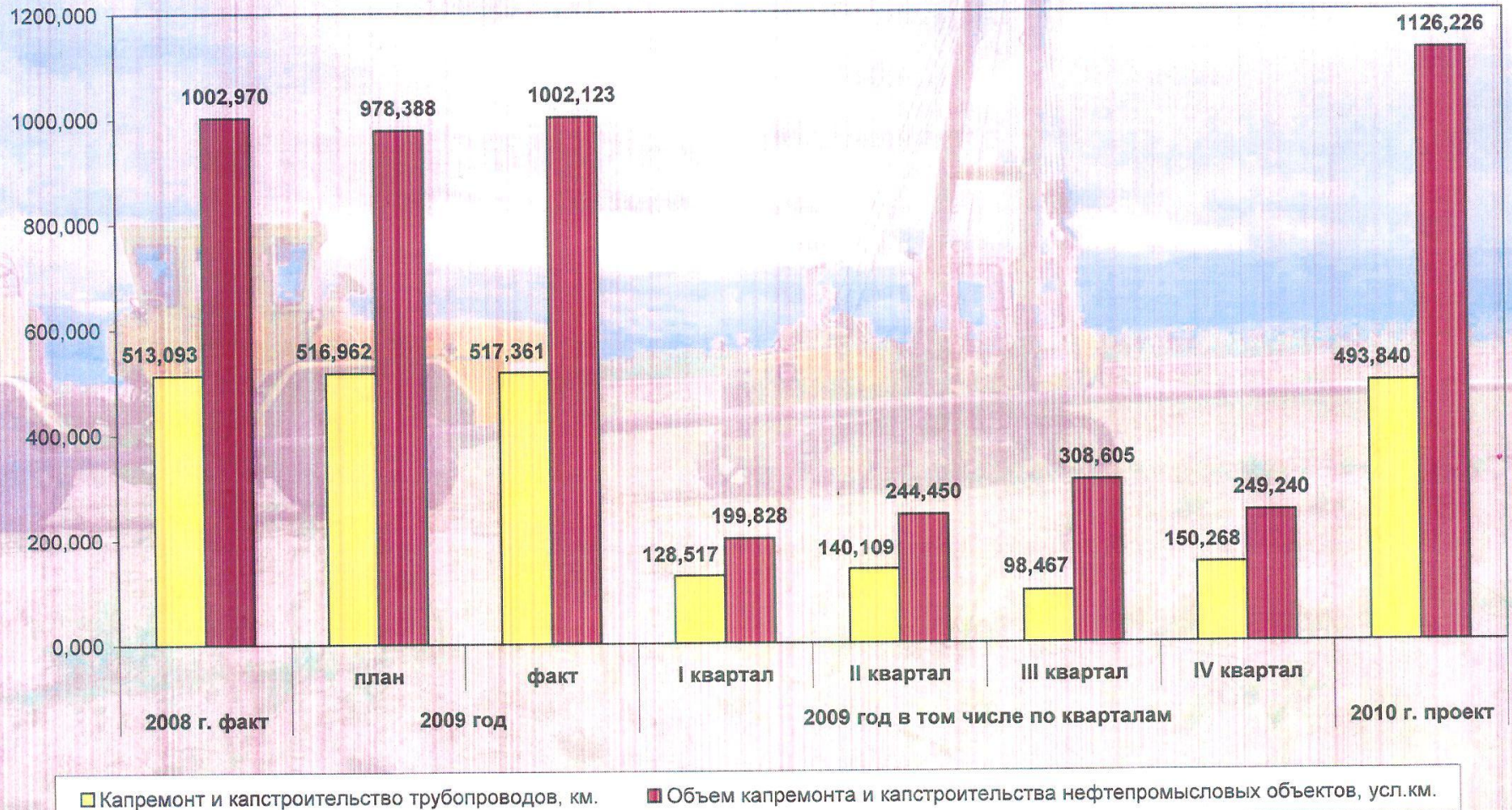
| ПОКАЗАТЕЛИ | 2010 | 2009 |
|---|------------------|------------------|
| Доходы и расходы по обычным видам деятельности | | |
| Выручка (нетто) от продажи товаров, продукции, работ, услуг (за минусом НДС, акцизов и аналогичных обязательных платежей) | 596 914,8 | 503 305,5 |
| Себестоимость проданных товаров, продукции, работ, услуг | (402 386,0) | (336 002,0) |
| Валовая прибыль | 194 528,8 | 167 303,5 |
| Коммерческие расходы | (44 981,3) | (39 121,4) |
| Прибыль (убыток) от продаж | 149 547,5 | 128 182,1 |
| Прочие доходы и расходы | | |
| Проценты к получению | 27 370,2 | 37 007,2 |
| Проценты к уплате | (0,1) | (311,0) |
| Доходы от участия в других организациях | 362,9 | 86,1 |
| Прочие доходы | 660 094,8 | 549 100,1 |
| Прочие расходы | (679 026,1) | (572 251,5) |
| Прибыль до налогообложения | 158 349,2 | 141 813,0 |

Распределение прибыли за 2010 год

млн.руб.

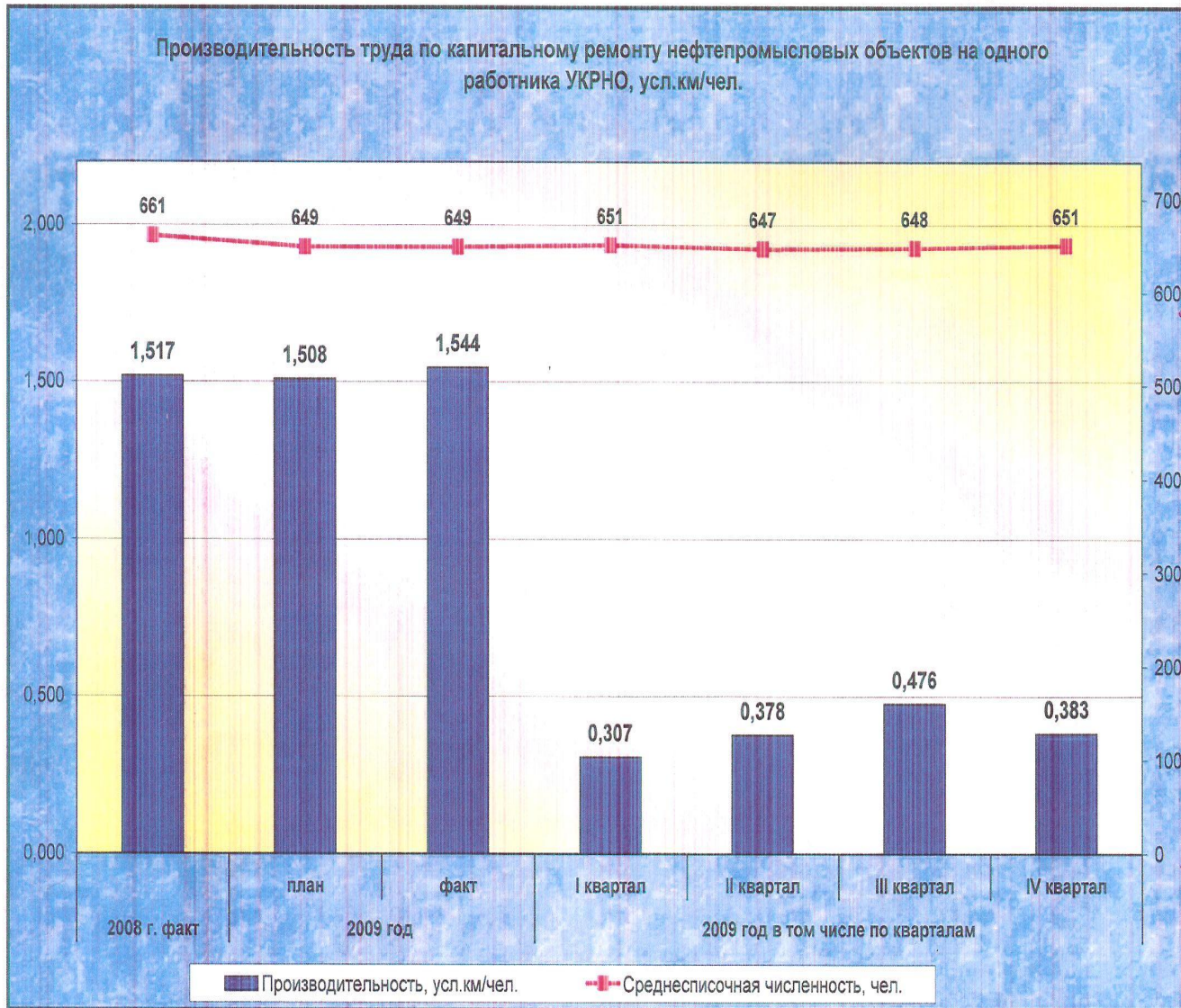
| № п/п | Показатели | Сумма |
|-------|---|------------------------------|
| 1. | Прибыль отчетного года до налогообложения | 158 349,2 |
| 2. | Отложенные налоговые активы | 48,8 |
| 3. | Отложенные налоговые обязательства | (4 381,6) |
| 4. | Текущий налог на прибыль и обязательные платежи за счет прибыли | (25 624,7) |
| 5. | Нераспределенная прибыль (чистая прибыль) в том числе прибыль, направляемая на выплату дивидендов | 128 391,7 26 951,4 |

Капитальный ремонт и строительство нефтепромысловых объектов собственными силами УКРНО



ПОКАЗАТЕЛИ ПРОИЗВОДИТЕЛЬНОСТИ ТРУДА

График № 3 к таблице 1.1.



ФОРМИРУЕМЫЕ КОМПЕТЕНЦИИ

Сбор и обработка информации в соответствии с поставленными целями и задачами

Формулирование научно-обоснованных суждений и выводов

Разработка предложений по совершенствованию исследуемых процессов и явлений