

«Проектный метод в деятельности ДОУ»


”



На современном этапе в связи с введением в действие Федерального государственного образовательного стандарта (ФГОС), Федеральных государственных требований к структуре основной общеобразовательной программы дошкольного образования возникла необходимость обновления и повышения качества дошкольного образования, введения программно-методического обеспечения дошкольного образования нового поколения, направленное на выявление и развитие творческих и познавательных способностей детей, а так же выравнивание стартовых возможностей выпускников дошкольных образовательных учреждений при переходе на новый возрастной этап систематического обучения в школе.

Проблема.

Современная педагогика существенно изменила отношение взрослых к детям. Уровень развития ребенка становится мерой качества работы педагога и всей образовательной системы в целом. Педагоги ДОО ориентируются не только на подготовку к школе, но и на сохранение полноценного детства в соответствии с психофизическими особенностями развивающейся личности. Взрослые должны не только уделять внимание формированию знаний, умений и навыков дошкольника и адаптации его к социальной жизни, но и обучать через совместный поиск решений, предоставлять ребенку возможность самостоятельно овладеть знаниями. **Является ли, уникальным средством обеспечения сотрудничества, сотворчества детей и взрослых, способом реализации личностно-ориентированного подхода к образованию - метод проектирования?**



Из истории


Зарождение этого метода произошло во второй половине 19 века. Разработал этот новый дидактический метод американский педагог Джон Дьюи. По мнению американского педагога данный метод не только подготавливает ребенка к жизни в будущем, но и помогает организовать ее в настоящем.

В России метод проектов приобрел широкую популярность с конца девяностых годов прошлого века и постепенно стал одним из ведущих видов деятельности в образовательном учреждении. В настоящее время проектная деятельность органически входит в новые стандарты образования.

Проект – это способ организации педагогического процесса, основанный на взаимодействии педагога и воспитанника, способ взаимодействия с окружающей средой, поэтапная практическая деятельность по достижению поставленной цели.

По сути своей, это перспективное планирование занятий по познавательному развитию, включающее в себя все возможные виды детской деятельности, объединенные одной темой.

Применительно к детскому саду проект - это специально организованный воспитателем и самостоятельно выполняемый воспитанниками комплекс действий, направленных на разрешение проблемной ситуации и завершающихся созданием творческого продукта.



Особенностью проектной деятельности в дошкольной системе образования является то, что ребенок еще не может самостоятельно найти противоречия в окружающем, сформулировать проблему и определить цель (замысел), поэтому проекты в детском саду носят, как правило, обучающий характер. Дошкольники по своему психофизиологическому развитию еще не способны самостоятельно от начала до конца создать собственный проект, следовательно **обучение необходимым умениям и навыкам является основной задачей воспитателей.**



В настоящее время проекты классифицируются по признакам:

- а) по составу участников;
- б) по целевой установке;
- в) по тематике;
- г) по срокам реализации.

В практике современных ДОУ

используются следующие типы проектов:

- исследовательско-творческие: дети экспериментируют, а затем результаты оформляют в виде какого-либо творческого продукта (газеты, драматизации, картотеки опытов, детского дизайна и пр.).




- ролево-игровые - проект с элементами творческих игр. Используется метод вхождения в образ персонажа сказки, рассказа. Метод эмпатии. Дети по своему решают поставленные проблемы. Например: день игры; неделя игры; используются сценарии с ролевыми играми, игротренинги; алгоритмы сюжетных игр; сценарии игр - путешествий и т.д.;
- информационно-практико-ориентированные: дети собирают информацию о каком-то объекте, явлении из разных источников, а затем реализуют её. Итогами проекта могут стать: рисунки детей - выставка; альбом с фотографиями; коллаж; рассказ; алгоритм; экскурсия и т.д. Итоговый продукт деятельности зависит от тематики проекта;

- творческие: как правило, не имеют детально проработанной структуры совместной деятельности участников. Проект основан на совместной творческой деятельности участников проекта. Деятельность намечается и далее развивается, подчиняясь конечному результату и интересам участников проекта. Результаты оформляются в виде детского праздника, выставки, дизайна и рубрик газеты, альбома, альманаха и пр..


По продолжительности они бывают:

- краткосрочными (одно или несколько занятий - 1-2 недели);**
- средней продолжительности (2-3 месяца);**
- долгосрочные (полгода-год).**


Первый этап - подражательно-исполнительский, реализация которого возможна с детьми 3-5 лет. На этом этапе дети участвуют в проекте «на вторых ролях», выполняют действия по прямому предложению взрослого или путём подражания ему, что не противоречит природе маленького ребёнка; в этом возрасте ещё существует потребность установить и сохранить положительное отношение к взрослому и подражать ему.



Второй этап - развивающий, он характерен для детей 5-6 лет, которые уже имеют опыт разнообразной совместной деятельности, могут согласовывать действия, оказывать друг другу помощь. Ребёнок уже реже обращается к взрослому с просьбами, активнее организует совместную деятельность со сверстниками.



Третий этап - творческий, он характерен для детей 6-7 лет. Взрослому очень важно на этом этапе развивать и поддерживать творческую активность детей, создавать условия для самостоятельного определения детьми цели и содержания предстоящей деятельности, выбора способов работы над проектом и возможности организовать её.



Этапы работы над проектом

I этап

Деятельность педагога

1. Формирует проблему (цель).
(При постановке цели определяется и продукт **проекта**.)
2. Вводит в игровую (сюжетную) ситуацию.
3. Формирует задачу. (не жестко)

Деятельность детей

1. Вхождение в проблему.
2. Вживание в игровую ситуацию.
3. Принятие задачи.
4. Дополнение задач проекта.

Этапы работы над проектом

II этап

Деятельность педагога

4. Помогает в решении задачи.
5. Помогает спланировать деятельность.
6. Организует деятельность.

Деятельность детей

5. Объединение детей в рабочие группы.
6. Распределение амплуа

Этапы работы над проектом

III этап

Деятельность педагога

7. Практическая помощь (по необходимости).
8. Направляет и контролирует осуществление проекта.

Деятельность детей

7. Формирование специфических знаний, умений и навыков

Этапы работы над проектом

IV этап

Деятельность педагога

9. Подготовка к презентации.
Презентация.

Деятельность детей

8. Продукт деятельности готовят к презентации.

9. Представляют (зрителям или экспертам) продукт деятельности.



СПАСИБО ЗА ВНИМАНИЕ!

