

Бюджетное учреждение «Дошкольное образовательное учреждение
детский сад общеразвивающего вида с приоритетным осуществлением
физического развития детей №4 «Родничок»
муниципального образования Ханты – Мансийского автономного
округа – Югры городской округ город Радужный

Образовательный проект «Зимние забавы»

Непеляк Мария Ивановна, воспитатель



Актуальность проекта:

С целью обогащения знаний о зиме, развлечениях, забавах, зимних играх и приобщения детей и родителей к здоровому образу жизни, был разработан наш проект «Зимние забавы».

Развлечения, забавы, спортивные и подвижные игры на свежем воздухе зимой доставляют детям огромную радость, имеют познавательный характер и приносят неоценимую пользу для их здоровья.

Разнообразие забав, развлечений, игр обогащают содержание прогулок и увлекают детей, а также увеличивают продолжительность прогулок, что важно при низких температурах в нашем суровом и холодном климате.

Привлечение родителей к данному проекту, делает их образованнее в вопросах воспитания здорового ребенка.



Цели и задачи

Цель:

Обеспечение партнерства с родителями.

Обогащение детей знаний о зиме, развлечениях, забавах, зимних играх.

Приобщение детей и родителей к здоровому образу жизни.

Задачи:

знакомить детей с зимними видами спорта;

формировать у детей исследовательский и познавательный интерес к экспериментам, опытам;

обучать детей катанию на санках, элементам спортивной игры в хоккей.

способствовать развитию у детей пространственной ориентировки, быстроты, силы, ловкости.

формировать у детей двигательные умения и навыки, способствующие укреплению здоровья, повышению сопротивляемости организма к неблагоприятным факторам внутренней и внешней среды;


посредством зимних развлечений, забав, игр приобщить детей и родителей к здоровому образу жизни.

воспитывать у детей интерес к зимним забавам, развлечениям и играм;

воспитывать у детей самостоятельность, организованность, инициативность в действиях при проведении мероприятий;

воспитывать у детей умения взаимодействовать друг с другом.

проекта:



Предполагаемые результаты проекта:

для детей:

1. Обогащение знаний о зиме и зимних забавах;
2. Формирование двигательных умений и навыков;
3. Приобщение детей к здоровому образу жизни;
4. Формирование у детей умений взаимодействовать в коллективе и с родителями.

для родителей:

1. Активизация работы в подготовке и реализации проекта;
2. Формирование интереса к развлечениям, забавам, физической культуре и спорту;
3. Развитие доброжелательных взаимоотношений в семье.



Этапы

1 этап: Подготовительный проекта:

Формы работы с детьми по подготовке к реализации проекта:

проведение бесед, игровых ситуаций;

чтение стихотворений, сказок, рассказов о зиме;

показ иллюстраций, картин о зимних видах спорта, о зимних забавах;

рассматривание спортивного инвентаря;

создание картотеки «Мои любимые зимние игры».


Формы работы с родителями по подготовке к реализации проекта:

анкетирование родителей «Зимние игры и забавы»
(осведомленность родителей о зимних забавах) ;

консультация «Роль подвижных игр в жизни ребенка»;

беседа «Актуальность реализации данного проекта»;

папка-передвижка «Детские зимние игры».



Этапы

2 этап: Основной проекта:

Мероприятия с родителями:

акция «Зимний участок своими руками»

совместная работа родителей с детьми по изготовлению атрибутов для проведения мероприятий;

поиск родителями информации в интернете о зимних забавах и играх.

Мероприятия с детьми:

Целевая прогулка на тему: «Чародейкою зимою околдован лес стоит...».

НОД «Художественно-эстетическое развитие» «Веселая зима».

НОД «Физическое развитие» «Зимние виды спорта».

НОД «Физическое развитие» «Ах, вы сани, мои сани».

НОД «Физическое развитие» «Кого хочешь, покатаю».

НОД «Физическое развитие» «Ледяная горка».

НОД «Физическое развитие» «На собственных ножках».

Изготовление макета «Зимние забавы».

Выставка детских рисунков на тему «Зимние забавы».

Выставка книг о зиме, зимних видах спорта.



Этапы проекта:

3 этап: Заключительный

Презентация макета «Зимние забавы».

Выставка детских рисунков на тему «Зимние забавы».


Выставка книг о зиме, зимних видах спорта.

Участие в конкурсе участков «Лучший участок».

Фоторепортаж «Зимний участок своими руками».


Развлечение «Зимние забавы».

Спортивное развлечение «Со спортом дружить – здоровыми быть».




Результаты

проекта:





Результаты




Результаты

проекта





Результаты



Результаты



Результаты



Использованная литература:

1. Воробьева Т. Г., Воробьева А. Н. Проектная деятельность дошкольников. Пособие для педагогов дошкольных учреждений. - М. : Мозаика-Синтез, 2008.- 112 с.
2. Виноградова Н. А. Образовательные проекты в детском саду. Пособие для воспитателей / Н. А. Виноградова, Е. П. Панкова. - М. Айрис-пресс, 2008. - 208 с. - (Дошкольное воспитание и развитие) .
3. «Дошкольники на прогулке» / под ред. Галанова А. С. – М. : Педагогическое общество России, 2005 г.
4. Евдокимова Е. С. «Типы проектов, актуальных для дошкольного образования».
5. Соломенникова О. А. «Экологическое воспитание в детском саду» – М. : Издательство Мозаика-синтез, 2005 г.

