

Обследование лексического запаса

Подготовили
Хазиева В.В.
Ахмадиева Д.М.

Предметный словарь




Инструкция: Назови, что это
(стул: спинка, ножки, сиденье)



Инструкция: Назови, что это
(чайник: крышка, носик, ручка, доньшко)




Инструкция: Назови, что это
(дерево: корни, ствол, ветки, листья)



Инструкция: Назови, что это
(кошка: голова, лапы, хвост, нос, уши,
глаза, усы, шерсть)

Существительные со сходными лексическими значениями




Инструкция: «Назови, что это»
(кружка - чашка)

Существительные со сходными лексическими значениями



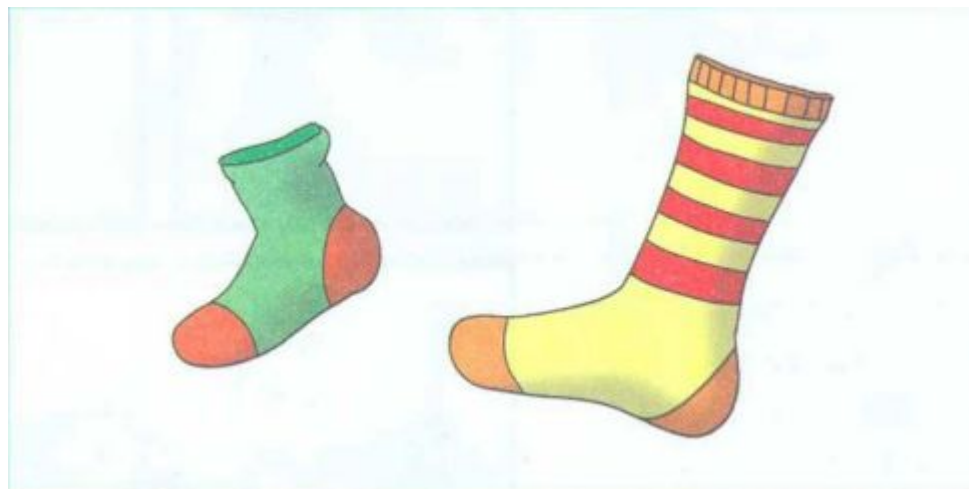
Инструкция: Назови, что это
(сарафан - платье)

Существительные со сходными лексическими значениями



Инструкция: Назови, что это
(одеяло – пододеяльник)

Существительные со сходными лексическими значениями



Инструкция: Назови, что это
(носки – гольфы)

Существительные со сходными лексическими значениями




Инструкция: Назови, что это
(варежки - перчатки)

Существительные со сходными лексическими значениями




Инструкция: Назови, что это
(лампа – люстра)

Обобщающие слова




Инструкция: Перечисли все, что ты видишь на картинке и скажи, как это можно назвать одним словом

Обобщающие слова



Инструкция: Перечисли все, что ты видишь на картинке и скажи, как это можно назвать одним словом

Обобщающие слова



Инструкция: Перечисли все, что ты видишь на картинке и скажи, как это можно назвать одним словом

Обобщающие слова



Инструкция: Перечисли все, что ты видишь на картинке и скажи, как это можно назвать одним словом

Обобщающие слова




Инструкция: Перечисли все, что ты видишь на картинке и скажи, как это можно назвать одним словом

Обобщающие слова




Инструкция: Перечисли все, что ты видишь на картинке и скажи, как это можно назвать одним словом

Обобщающие слова



Инструкция: Перечисли все, что ты видишь на картинке и скажи, как это можно назвать одним словом

Обобщающие слова




Инструкция: Перечисли все, что ты видишь на картинке и скажи, как это можно назвать одним словом

Обобщающие слова



Инструкция: Перечисли все, что ты видишь на картинке и скажи, как это можно назвать одним словом

Обобщающие слова



Инструкция: Перечисли все, что ты видишь на картинке и скажи, как это можно назвать одним словом

Название времен года




Инструкция: Скажи, какое время года изображено на картинке

Название времен года



Инструкция: Скажи, какое время года изображено на картинке

Название времен года



Инструкция: Скажи, какое время года изображено на картинке

Название времен года




Инструкция: Скажи, какое время года изображено на картинке

Название профессий



Инструкция: Назови профессии людей,
изображенных на картинке

Название профессий




Инструкция: Назови профессии людей, изображенных на картинке

Название профессий




Инструкция: Назови профессии людей, изображенных на картинке

Название профессий



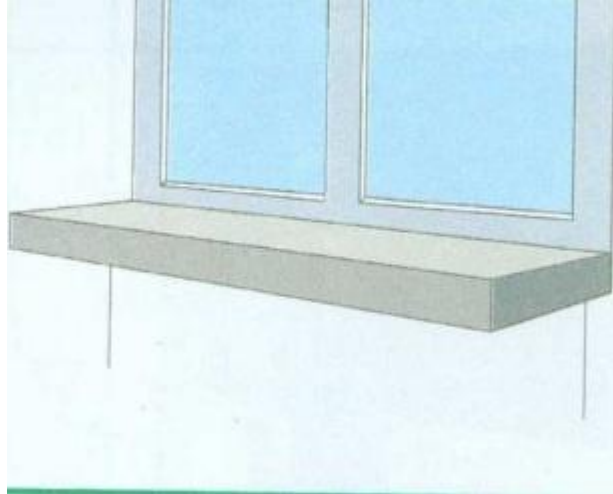
Инструкция: Назови профессии людей, изображенных на картинке

Название профессий



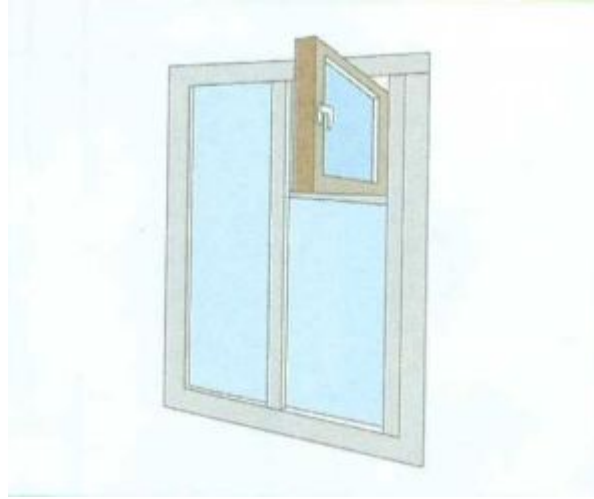
Инструкция: Назови профессии людей, изображенных на картинке

Редкоупотребляемая лексика




Инструкция: Назови, что это

Редкоупотребляемая лексика




Инструкция: Назови, что это

Редкоупотребляемая лексика



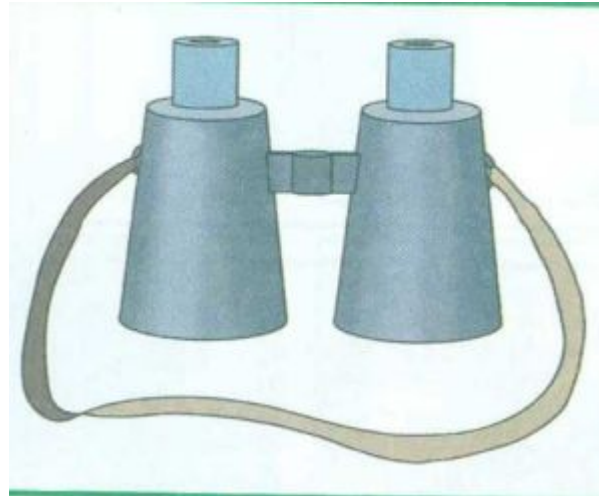
Инструкция: Назови, что это

Редкоупотребляемая лексика



Инструкция: Назови, что это

Редкоупотребляемая лексика



Инструкция: Назови, что это

Редкоупотребляемая лексика



Инструкция: Назови, что это

Редкоупотребляемая лексика



Инструкция: Назови, что это

Редкоупотребляемая лексика



Инструкция: Назови, что это

Редкоупотребляемая лексика




Инструкция: Назови, что это

Словарь признаков




Інструкція: назви цветі

Прилагательные, обозначающие форму предметов



Инструкция: Назови, какую форму имеет предмет

Прилагательные, обозначающие форму предметов



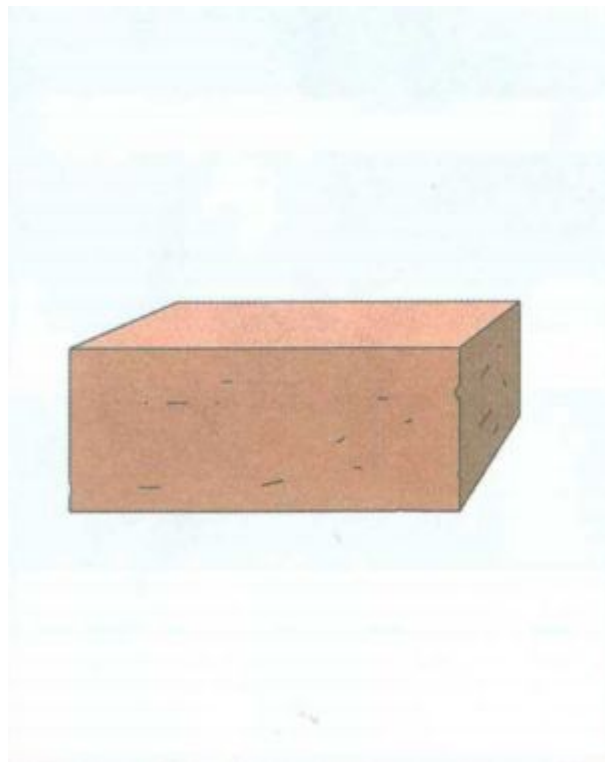
Инструкция: Назови, какую форму имеет предмет

Прилагательные, обозначающие форму предметов



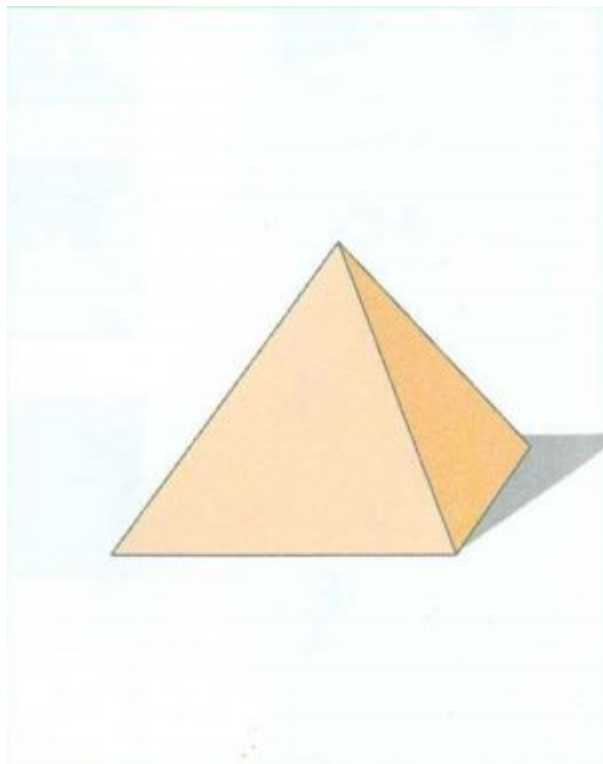
Инструкция: Назови, какую форму имеет предмет

Прилагательные, обозначающие форму предметов



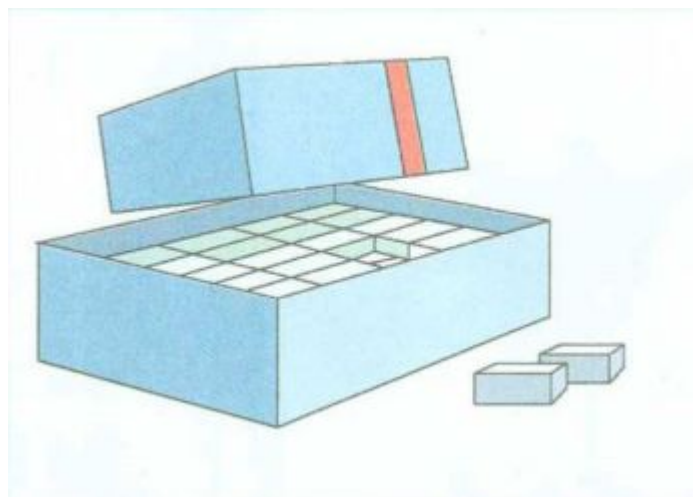
Инструкция: Назови, какую форму имеет предмет

Прилагательные, обозначающие форму предметов



Инструкция: Назови, какую форму имеет предмет

Прилагательные, обозначающие качество предметов



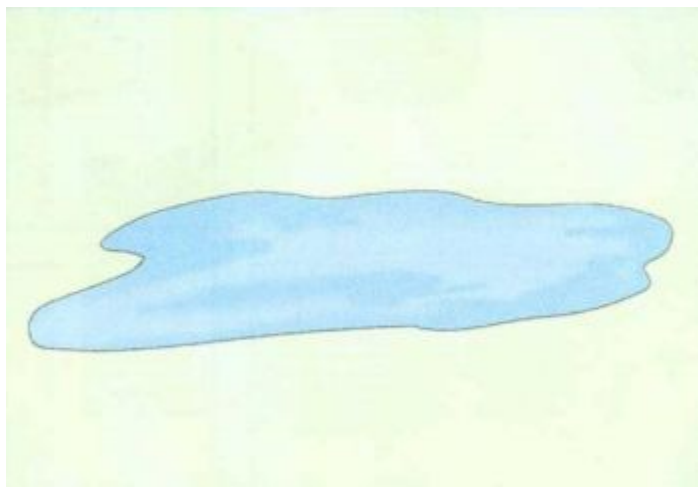
Инструкция: Скажи о предметах на картинке, какие они?

Прилагательные, обозначающие качество предметов




Инструкция: Скажи о предметах на картинке, какие они?

Прилагательные, обозначающие качество предметов



Инструкция: Скажи о предметах на картинке, какие они?

Прилагательные, обозначающие качество предметов



Инструкция: Скажи о предметах на картинке, какие они?

Прилагательные, обозначающие качество предметов



Инструкция: Скажи о предметах на картинке, какие они?

Прилагательные, обозначающие качество предметов




Инструкция: Скажи о предметах на картинке, какие они?

Обследование словаря антонимов




Инструкция: Эта корзина большая, а эта?

Обследование словаря антонимов



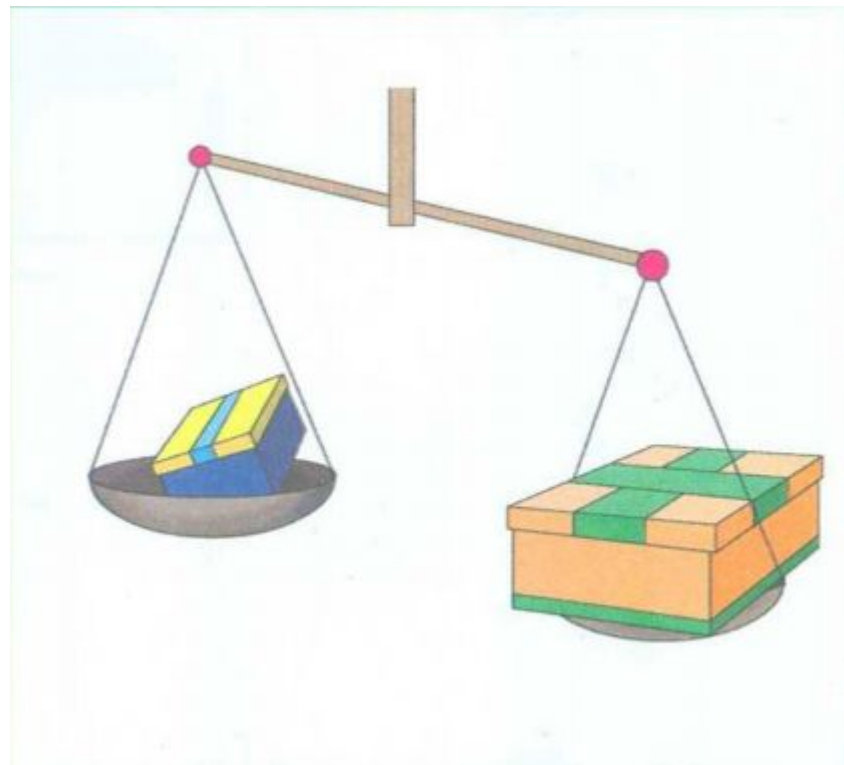
Инструкция: Этот дом высокий, а этот?

Обследование словаря антонимов



Инструкция: Это дерево старое, а это?

Обследование словаря антонимов



Инструкция: Эта коробочка легкая, а эта?

Глагольный словарь



Инструкция: Кто что делает?

Глагольный словарь



Инструкция: Кто что делает?

Глагольный словарь




Инструкция: Кто что делает?

Глагольный словарь



Инструкция: Кто что делает?

Глагольный словарь




Инструкция: Кто что делает?




Инструкция: Кто что делает?

Название частей суток




Инструкция: В какое время ты завтракаешь?

Название частей суток



Инструкция: Когда ты обедаешь?

Название частей суток




Инструкция: Когда ты ужинаешь?

Название частей суток




Инструкция: Когда ты ложишься спать?



Инструкция: Как ползает черепаха?
(медленно)



Инструкция: Как летит самолет?
(высоко)



Инструкция: Как летом светит солнце?
(ярко)

Использованная литература

- Волковская Т.Н. Иллюстрированная методика логопедического обследования. – Москва: Издательский дом Образование Плюс, 2009. – 103 с.