

МБОУ СОШУИП № 3

ПРОЕКТ

**Тема: Обучение чтению с параллельным
введением транскрипционных знаков**

**Выполнила: учитель английского языка
Фаизова А.С.**

Лабытнанги 2016

Список литературы

- * Федотова И.М. Об изучении транскрипции на начальном этапе обучения// Иностранные языки в школе.
- * Кузовлев В.П и др. Книга для учителя к учебнику английского языка для 2 класса. М.: Просвещение, 2007.
- * Рогова Г.В., Верещагина И.Н. Методика обучения английскому языку на начальном этапе. М. : Просвещение, 1986.
- * Новые, современные, популярные УМК по иностранным языкам издательства «Просвещение» / Иностранные языки в школе: спец.выпуск 2007.
- * Демьяненко М.Я., Лазаренко К.А. Основы общей методики обучения иностранным языкам. Киев, 1984.

Цель: обучение чтению с параллельным введением транскрипционных знаков

Задачи:

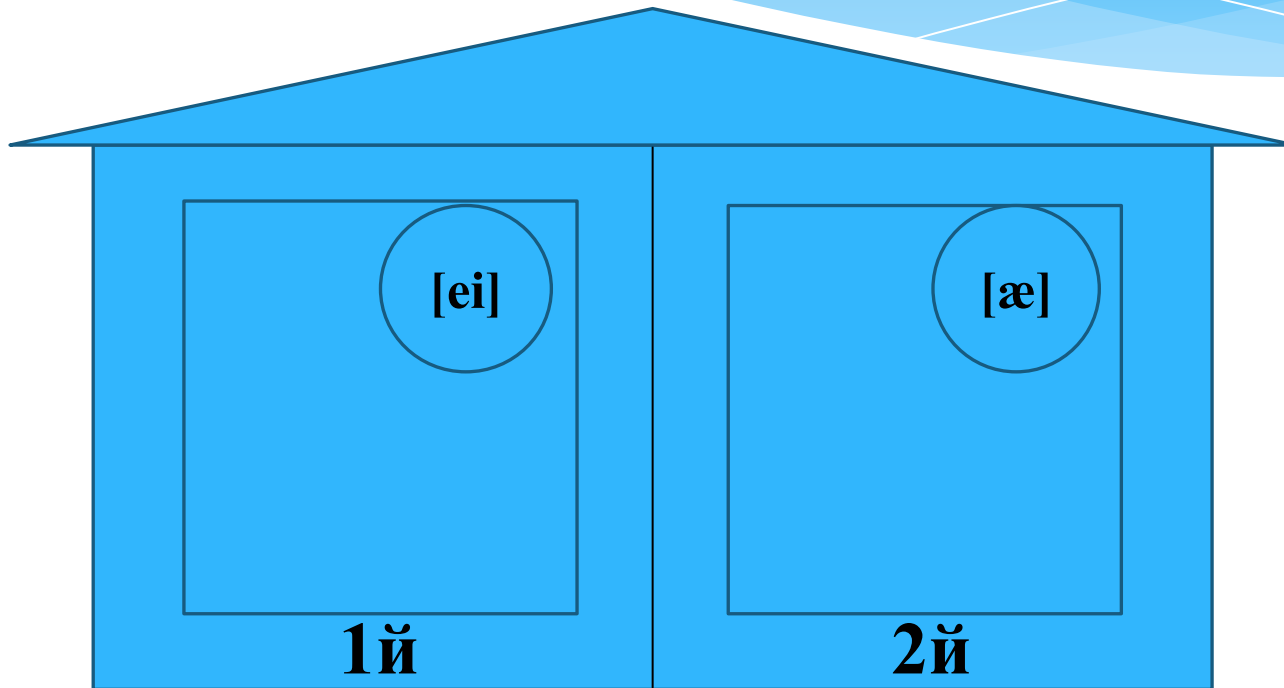
1. Актуализировать правила чтения гласных букв в открытом и закрытом слоге.
2. Формировать навык чтения посредством имитативных упражнений.
3. Познакомить учащихся с чтением согласных букв и буквосочетаний.
4. Формировать навык посредством имитативных упражнений.

В соответствии с поставленными задачами применяются следующие этапы обучения чтению:

1. Подчеркивать особенности новой буквы, какой звук или звуки она передает и ее соответствие или несоответствие в русском языке.
2. Объяснить основные правила чтения гласных букв в открытом и закрытом слоге, согласных букв и буквосочетаний.
3. Читать слова с пройденными буками и буквосочетаниями называя при этом правильный звук.
4. Использовать автоматизацию навыка чтения путем имитативных упражнений.

Ура! Построен новый дом!

Рассели жильцов (слова) по двум подъездам. Чтение слова должно совпадать со звуковым кодом ключа в кружочке от подъезда. В 1й подъезд 10 жильцов (слов), во 2й 10 жильцов (слов).







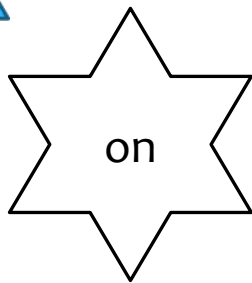

**name, plate, face, lamp, bag, make, lake, man, fat, and, place,
date, black, rat, bat, brave, take, apple, cap, cake**

Звездочки

Прочитай слова в звездочках.

Раскрась звездочки со звуком [əʊ] розовым цветом (5 штук)

Раскрась звездочки со звуком [ɔ] синим цветом (6 штук)



Спасибо за внимание!