

**Обучение детей
дошкольного возраста
правилам безопасного
поведения на дорогах в
свете современных
требований**

Муниципальное автономное дошкольное образовательное учреждение
г. Мурманска детский сад комбинированного вида №151

Лупанова Галина Николаевна, старший воспитатель

Типичные ошибки при обучении детей правилам дорожного движения

- Употребление несуществующих терминов и понятий или использование одних вместо других, что приводит к искажению терминов и, в свою очередь, вызывает ошибки в понимании ПДД

Говори правильно

Неправильно	Правильно
машина	транспортное средство
дорога	проезжая часть
шофер	водитель
пешеходная дорожка	пешеходный переход
«свет» или «цвет» светофора	«сигнал» светофора
красный — «стой», желтый — «приготовься», зеленый — «иди»	красный, желтый — «стоп», зеленый — «убедись в безопасности и иди»

- Использование веселых и смешных иллюстраций (комиксов)



- Обучение по старым правилам

**неприемлемо для
дорожной обстановки в
современных городах и
опасно для жизни и
здоровья детей**



СТАРОЕ ПРАВИЛО

- Обходи трамвай спереди, автобус — сзади

НОВОЕ ПРАВИЛО

- Жди, пока транспортное средство уедет, или дойди до ближайшего перекрестка или пешеходного перехода, где дорога хорошо просматривается в обе стороны

СТАРОЕ ПРАВИЛО

- При переходе улицы посмотри налево, а, дойдя до середины, посмотри направо

НОВОЕ ПРАВИЛО

- Прежде чем перейти дорогу, остановись, посмотри в обе стороны и, убедившись в безопасности, переходи дорогу быстрым шагом строго под прямым углом, постоянно контролируя ситуацию

СТАРОЕ ПРАВИЛО

- Красный сигнал светофора — «стой», желтый — «приготовиться», зеленый — «иди»

НОВОЕ ПРАВИЛО

- Красный, желтый сигнал светофора — «стоп», зеленый — «убедись в безопасности и иди»

Светофор нам говорит:




Д
з
е
л
ё
н

СТАРОЕ ПРАВИЛО

- Если не успел перейти дорогу, остановись на островке безопасности или на середине дороги

НОВОЕ ПРАВИЛО

- Необходимо рассчитать переход так, чтобы не останавливаться на середине дороги, но если попал в такую ситуацию, то стой на середине дороги, не делая ни шагу ни вперед, ни назад



СТАРОЕ ПРАВИЛО

- **Не играй на дороге или у дороги, а играй во дворе дома**

НОВОЕ ПРАВИЛО

- **Выходя (не выбегая!) из подъезда, будь внимателен и осторожен, так как вдоль подъездов, по дворовому проезду может двигаться автомобиль. Играй на специально отведенных детских площадках**

СТАРОЕ ПРАВИЛО

- Использование для показа старых дорожных знаков на желтом фоне

СОВЕТ

- На занятиях по ПДД больше используйте современный наглядный материал и ситуационный метод обучения



БЕЗОПАСНОСТЬ НА ДОРОГЕ

РЕГУЛИРУЕМЫЙ СВЕТОФОРом ПЕШЕХОДНЫЙ ПЕРЕХОД




Зеленый загорится свет, ты знай, Иди через дорогу, не зевай!

НЕРЕГУЛИРУЕМЫЙ ПЕШЕХОДНЫЙ ПЕРЕХОД




Вот пешеходный переход. Остановись-ка, пешеход! Влево, направо погляди, нет машин — переходи.



Чтоб ходить по городу без приключения, Соблюдайте строго правила движения!

Улицы переход пешеходный	Телефон	Место для остановки трамвая	Место для остановки троллейбуса	Место для остановки трамвая
Пешеходный переход	Дорожка для велосипедистов	Дорожка для велосипедистов	Дорожка для велосипедистов	Дорожка для велосипедистов

ПОДЗЕМНЫЙ ПЕРЕХОД



Посмотри, машины едут одна за другой! Лишь подземный переход мы пойдем с тобой!

НАДЗЕМНЫЙ ПЕРЕХОД



Выдвиг мост через дорогу? Здесь — надземный переход! По нему лишь пешеходы — знают все!



Какие дорожные знаки помогут перейти дорогу?



Какие помощники у светофора

Что за белые полосы на соседнем перекрестке? Это «зебра»- переход- через улицу ведет.



Перейти дорогу можно там, где знак стоит дорожный. Чтобы мы его узнали, нам его нарисовали.

