



Подготовили:
ПДО
Квартина Н.Ю.
воспитатели:
Колупаева О.И
Плетенская Л.С.

СЕМИНАР НА ТЕМУ: «ОБУЧЕНИЕ ДОШКОЛЬНИКОВ ШИТЬЮ»

ЭТАПЫ ОБУЧЕНИЯ ШИТЬЮ:

- ❑ Работа со шнуровкой - 2 младшая группа
- ❑ Работа с бутафорской иглой - средняя группа
- ❑ Работа с бумагой - шитьё на картоне - старшая группа
- ❑ Работа с тканью - подготовительная группа



ШНУРОВКИ




ВАРИАНТЫ ИГР СО ШНУРОВКАМИ







- Шнуровка в отверстие прямо по диагонали.
- Шнуровка крест-накрест.
- Шнуровка параллельным переплетением.
- Шнуровка крестиком снизу и крестиком сверху.
- Завязывать шнурок и узелок в бантик.

РАБОТА С БУТАФОРСКОЙ ИГЛОЙ



ШИТЬЁ НА КАРТОНЕ



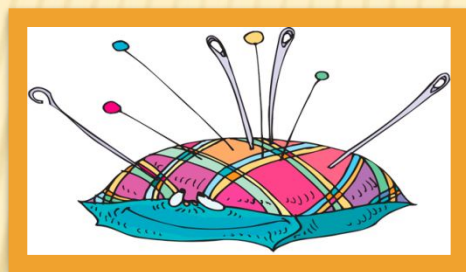
РАБОТА С ТКАНЬЮ

- Знакомство с ниткой
- Знакомство с тканью



РАБОТА С ТКАНЬЮ

- Знакомство с техникой безопасности
- Знакомство с иглой
- Знакомство со швами:
- «Вперёд иголку», «Назад иголку», «Через край».



**Я иголочку свою лишь в игольнице держу,
Знаю правило такое, всем об этом расскажу.
Ниточку вдеваю смело, узелочек делаю.
И опять скорей за дело - очень я умелая,
Раз стежок, два стежок ты попробуй сам дружок!**




РАБОТА С ТКАНЬЮ

- **Пришивание пуговиц**
- **Изготовление мягких игрушек**
- **Вышивка**



ВЫСТАВКА РАБОТ





СПАСИБО ЗА ВНИМАНИЕ !