


# Один день гр»Знайки» с Лего-конструктором.




# Ребёнок и Лего.

Мы с детьми взяли несколько форм обучения конструированию. Так как за один день все формы обучения конструктору охватить невозможно. И сейчас мы продемонстрируем несколько из них.




# Конструирование по схемам.







«Лего» - умная игра,  
завлекательна, хитра.




Конструктор Лего - лучший друг. Он учит, развивает. И с ним составишь ты хоть что, он очень помогает.



# Раз, два, три сложи детали.....



# «Лего» руки развивает.





## Конструирование по теме, по замыслу и по условиям.


-Форма обучения **по условиям**- детям не даётся образец, а определяется лишь условие, которым постройка должна соответствовать.

-Конструирование **по замыслу и по теме** – они достаточно распространены в практике и близки по характеру.

-**В конструирование по теме** детям даётся лишь тема занятия, а они сами создают замыслы конкретных построек.

-А уже **в конструирование по замыслу** дети проявляют своё творчество и самостоятельность.

-Таким образом все формы обучения несут за собой творческий характер, мышление и познавательные способности.





# Машины, роботы, зверюшки, Твои друзья, твои подружки.



# Пираты, замки и шахтеры, И поезда, и целый город!





# Твои любимые герои – На суше, в воздухе, на море.



Ты с ними целый мир откроешь –  
Поедешь, полетишь, построишь...





И в этот мир – веселый, яркий,  
Где есть волшебные подарки



# Где есть волшебные подарки...



Ты окунишь, как в море с берега:





# Добро пожаловать в мир «LEGO»!





# Добро пожаловать в мир «LEGO»!



Мы приглашаем всех друзей  
«Лего» собирать скорей!!!

