

ОФОРМЛЕНИЕ ГАЗЕТ

Верстка газеты выполняется наиболее оперативно и является наиболее простой. Она всегда стереотипна, и при работе над ней дизайнер пользуется наработанными приемами, шаблонными решениями и ранее заготовленными вариантами компоновки материалов.

- При верстке газеты (особенно ежедневных изданий и выходящих несколько раз в неделю) часто закрывают глаза на некоторые ошибки, например на коридоры в тексте, неудачные переносы и разрывы слов; в ежедневных изданиях или на страницах новостей, которые верстаются в последний момент, могут встречаться даже висячие строки.

Строение газеты

- первая (титульная) полоса, на которой размещаются название газеты, важнейший материал и/или анонсы других материалов номера;
- последняя полоса, на которой должны быть размещены выходные данные газеты, информация об издательстве, типографии и подобные данные;
- все остальные полосы.

Деление полос по типам информации

- ▣ информационные полосы – с различными статьями, интервью, даже с самостоятельными литературными произведениями;
- ▣ развлекательные полосы – с кроссвордами, анекдотами, головоломками и другим подобным материалом;
- ▣ полосы телепрограммы – название говорит само за себя;
- ▣ рекламные полосы – содержащие рекламные статьи и объявления;
- ▣ полосы объявлений – с различными частными и официальными объявлениями без уникального оформления (как на рекламных полосах).

Многоколоночная верстка

- Заголовок статьи растягивается по ширине на все колонки, чтобы было сразу видно, что он относится ко всему материалу. Если в статье дополнительно есть подзаголовки, они верстаются отдельно в каждой колонке.



Компоновка материалов на газетной полосе




**Неправильное (слева) и правильное (справа)
изменение числа колонок на странице**

Размещение текста

- Если фотография, иллюстрация или врезка разрывает колонку, то текст должен продолжаться под фотографией. Начинаящие дизайнеры иногда верстают колонки так, что, дойдя до фотографии, текст начинается в следующей колонке сверху, а это неверно.

длинный заголовок



длинный заголовок



Схема неправильного (слева) и правильного (справа) продолжения текста при разрыве колонки иллюстрацией или врезкой


Требования при многоколоночной верстке:

- соседние колонки должны быть выровнены по высоте (за исключением последней колонки, которая может быть короче остальных, чтобы вместить подпись автора, указание на то, что статья продолжается на другой странице, и т. д.);
- строки в соседних колонках должны совпадать по высоте (одно из требований приводной верстки, которая имеет особое значение при верстке газетной полосы);
- подзаголовки в соседних колонках *не должны* совпадать по высоте.

Правило белого пространства

- ▣ Первый подход более распространен в русской традиции верстки. Он гласит, что на странице *не должно* быть пустых мест. Таким образом, например, заголовки должны заполнять всю ширину статьи, без свободного пространства по сторонам, а статьи не должны отделяться друг от друга пустым пространством, вместо этого используют тонкие разграничивающие линии.
- ▣ Второй подход более распространен за рубежом; в нем, наоборот, дают странице «дышать». Соответственно, вокруг заголовков допустимо и даже желательно оставлять свободное пространство, а статьи хотя и разграничивают линиями, но не стараются сдвинуть их как можно плотнее.

ДЛИННЫЙ ЗАГОЛОВOK



ЗАГОЛОВOK В НЕСКОЛЬКО СТРОК



ЗАГОЛОВOK



ЗАГОЛОВOK В НЕСКОЛЬКО СТРОК



ДЛИННЫЙ ЗАГОЛОВOK



ЗАГОЛОВOK



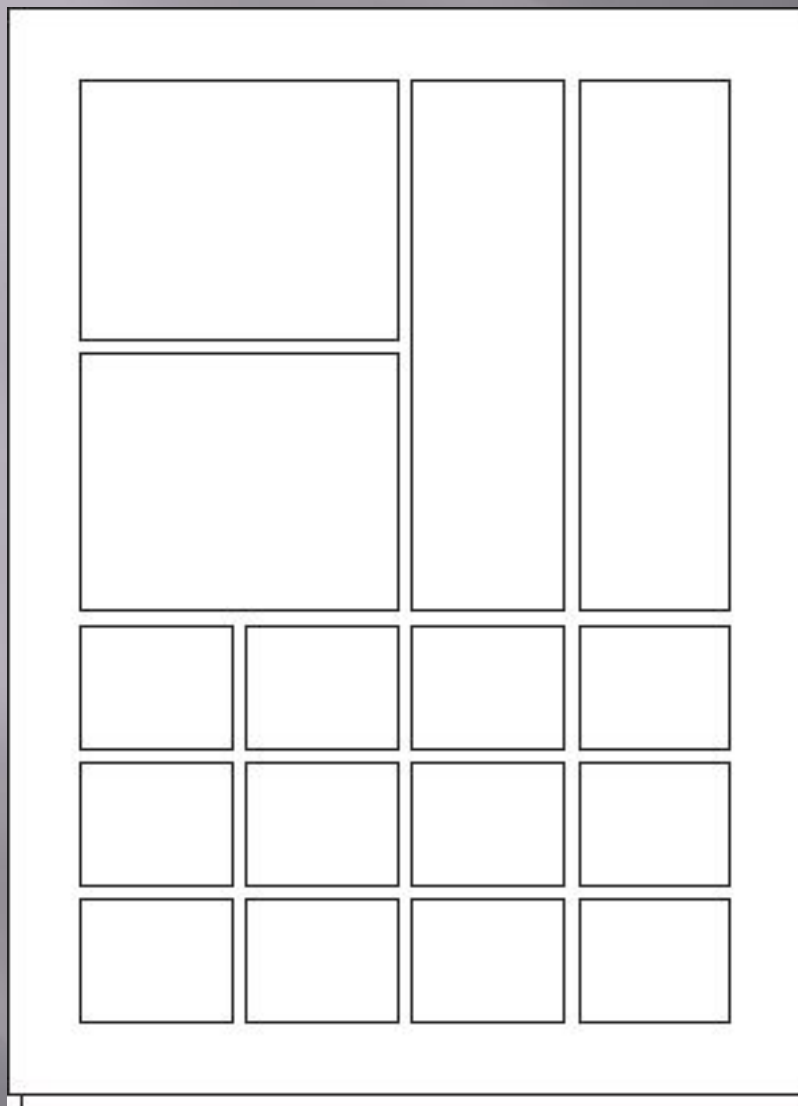
Плотная верстка (слева) и верстка с белым пространством (справа)

Модульная система верстки


- При верстке газеты широко используется *модульная система*, которая получила здесь наибольшее распространение. Хотя иногда можно встретить книги, сверстанные по модульной сетке (как правило, это справочники или энциклопедии с большим количеством иллюстраций), основной областью применения этой техники все же являются газеты.
- Более того, для многих газет (преимущественно рекламного характера) модульная верстка – единственно приемлемый способ организации материалов. Те из дизайнеров, кто сталкивался с версткой рекламных изданий или подготовкой рекламных макетов для них, знают, что реклама не может быть произвольного размера. Существует минимальный рекламный блок определенного размера, а все большие рекламные блоки получаются объединением минимальных. Минимальный рекламный блок называется *модулем*, и размер всех рекламных объявлений измеряется также в модулях. Аналогично рекламные статьи или другие текстовые материалы верстаются таким образом, чтобы занимать целое число модулей по площади.



Модульная сетка (слева) и построенные по ней рекламные объявления (справа)



Модульная сетка полосы (слева) и сверстанная по ней полоса (справа)



"СОБОР"
ОПТОВА БАЗА
бульвар Шевченка, 21
телефон: (0612) 91-41-32, 96-26-71
СКЛАД-МАГАЗИН
телефон: (0612) 64-31-01
Кришталеві вироби з усієї України

ОРГАНИЗАЦІЯ РЕАЛІЗУЄТ
NOTE
ПОСАДЖЕННЯ
ДОСТАВКА БІОПОСАДЖЕННЯМ
0612 32-96-02 12-43-61

ОРГАНИЗАЦІЯ РЕАЛІЗУЄТ
CLASSIC CHIPS
№1 (0612)

ОРГАНИЗАЦІЯ ЗАКУПАЄТ
ЯЧМЕНЬ ПШЕНИЦЮ
урожає 2001 року
г. Бердичів
061531 2-52-27

БАНКА
0,5 літра
№1 (0612) 65-11-62

ГРУЗОВИЙ ФЛОТ
МАЗ КАЗА
в Києві та Київській області
тел: 55-65-92, 55-92-82

ПО "СЛЮЖИТЬ"
БАНКА СЕРВІС
0612 61-81-81

ON LINE AZOV СИСТЕМИ
КОНДИЦІОНІВАННЯ
проектну роботу
вартість від 1000 грн
обслуговування
ООО «Он Лайн Азов»
вул. Довженка, 42 тел. (06153) 344-56 733333

- холодообеспечение
- кондиціонування
- вентиляція
- опалення
- водоснабження
- навігаційні

ТОРГОВЕ І ВИСТАВОЧНЕ ОБОРУДОВАННЯ
Модульні та стандартні конструкції
для торговельно-виставочних цілей
0612 91-41-32

КУПЛЮ ПОДСОПЧЕЧНИК ЗЕРНОВИЙ
ДОРОГО
13-43-24

Модульня сетка (слева) и сверстанная по ней рекламная полоса (справа)

Особенности оформления

- **Первая полоса** газеты сильно отличается от других, поскольку отличается представленная на ней информация. Первая полоса издания отводится под название газеты, анонсы материалов номера и, возможно, под наиболее важные новости.
- При создании дизайна первой полосы следует принимать во внимание ее задачи: заинтересовать читателя статьями номера и дать ему представление о том, что же за газету он покупает. Следовательно, название и анонсы – это главное на первой полосе, и именно им отводится первоочередное место.
- Главное пространство на первой полосе – это верхняя половина. Достаточно пройти вдоль газетных лотков и киосков, чтобы заметить, что очень часто газета лежит (или висит) сложенная пополам, и покупатели видят только верхнюю ее половину. Если изданию немного повезет, его могут развернуть, но если этого не случится, то будущий читатель все равно как-то должен составить себе представление о номере. Поэтому вся важнейшая информация выносится в *верхнюю половину первой полосы*.



Модульная сетка (слева) и сверстанная по ней первая полоса (справа)

- На **последней полосе** газеты в обязательном порядке должна быть размещена служебная информация (так называемые *выходные данные*). Для нее выделяется небольшой блок внизу или сбоку страницы, где указываются название издания, тираж выпуска, номер свидетельства о регистрации издания, адрес типографии и издательства, имена работавших над выпуском.
- Служебная информация потому и служебная, что читателям она почти никогда неинтересна. Большинство из них никогда не будут читать адреса издательства и типографии, разве что захотят связаться с редакцией (многие газеты дополнительно указывают телефоны редакторов или журналистов прямо на полосах газеты или около каких-то статей). Поэтому никакого специального оформления выходных данных не требуется (регламентируется только их содержание), их стараются сделать как можно компактнее, выбирают мелкий плотный (но читабельный) шрифт. По той же причине выходные данные заверстывают в отдельную колонку (сравнительно редко) или полоской внизу полосы (чаще).

«Вечерняя Фундуклеевка»
Иллюстрированный еженедельник

№ 45 (411) 2006 3–9 июля
Издается с 8 марта 1911 г.

Свидетельство регистрации:
«Вечерняя Фундуклеевка»
КВ №49837 от 05.08.1911 г.

Главный редактор: Василий Пупкин
Шеф-редактор: Сергей Пупкин

Адрес редакции:
61087, Крыжопольский район,
г. Фундуклеевка, дом 5

Учредитель: ЧП В. В. Пупкин
Издатель: ООО «Пупкин и К»

Еженедельный тираж: 1000000 экз.

Отпечатано в типографии
ООО «ДрукПринтПечать»
61087, Крыжопольский район,
г. Фундуклеевка, дом 3

Заказ № 411
Цена свободная

Оформление выходных данных газеты

- На последнюю полосу обычно выносятся наименее важная информация или постоянные рубрики, не связанные с текущими событиями. Чаще всего на последней полосе газеты можно увидеть рубрики анекдотов и юмора, карикатур, гороскопов, кроссвордов, иногда – конкурсы, викторины, рубрики типа «Вопросы читателей» и т. д.

Внутренние полосы

- Их оформление в значительной степени зависит от содержания, ну а содержание может быть самым разнообразным. Полосу с телепрограммой следует верстать совершенно иначе, чем полосу с фрагментом повести, статьями или интервью. Однако некоторые общие принципы все же существуют, и мы попробуем сейчас их рассмотреть.
- Прежде всего, на каждой странице должна быть *колонцифра*, то есть номер страницы. Для некоторых полос колонцифра необязательна, например, на первой и последней. Если рекламные полосы или телепрограмму оформляют отдельной вкладкой из нескольких разворотов, колонцифры на этих полосах также часто не ставят. В телепрограмме ориентиром служат названия дней недели, ну а для рекламных материалов номера страниц непринципиальны, так как отдельные полосы не связаны между собой.
- Если в книгах чаще можно увидеть колонцифру внизу страницы, то в газетах она обычно выносится вверх полосы. Одинокую колонцифру трудно оформить так, чтобы она не выбивалась из оформления полосы, а потому в большинстве случаев создают *колонтитул* – узкую горизонтальную полосу, содержащую другую полезную информацию. Колонтитул в газетных изданиях *всегда* находится сверху.

Оформление колонтитула газеты


- Какую информацию вынести в колонтитул? Кроме колонцифры, это может быть название газеты и номер выпуска – чтобы отдельную страницу можно было идентифицировать.
- Если в газете материал для каждой полосы подбирается тематический, то полосы могут иметь названия-рубрики, которые также уместно упомянуть в колонтитуле (рис. 3.13). Чаще всего такие тематические полосы повторяются из

Оформление колонтитула тематической полосы

Композиция газетной полосы

Основная часть газетной полосы имеют характерное название, связанные с расположением статей и иллюстраций в газете. Газета начинается с заголовочной части:

- ▣ постоянный призыв;
- ▣ название организации (органа),
- ▣ помещаемое под названием газеты;
- ▣ календарные



- Подборка - материал однородный по теме; его размещают на нескольких колонках и объединяют одним общим заголовком - шапкой. Подборки могут быть тематическими и разнотемными. В подборку чаще всего объединяют небольшие статьи информационного характера (заметки, интервью, репортажи). Подборку заверстывают сверху или внизу полосы и четко отделяют от другого материала. Несколько подборок заключают в рамку. Если в подборке много материала, ее заверстывают на



- Окно - статья или изображение, прямоугольно заверстанные в верхнем правом углу полосы. Окно отбивают от текста снизу и сбоку жирными линейками.



□ Подвал - статья, размещенная в нескольких, а чаще всего во всех колонках внизу полосы.

Отделяют подвал от предыдущего текста линейкой; заголовки подвала располагают чаще всего над первыми двумя-тремя колонками. Высота подвала должна быть не больше 1/3 и не меньше 1/4 высоты полосы.

ПРОФСОЮЗ МЕНЯЕТ КУРС

Новые предложения профсоюза ОАО «Аэрофлот» набран Александр Михайлов.

Н аше издание выдержало несколько редакционных правок. Редакция «Аэрофлота» не пропустила никаких ошибок. Делая с ней все так, как пришло, редакционному отделу «Аэрофлота» было бы приятно получить с ней дальнейшие контакты.

Профсоюз организации не боится не только высказывать свое мнение, но и высказывать его в печати. Если в печати высказывать свое мнение, то оно будет услышано. Если же высказывать свое мнение только в печати, то оно будет услышано только в печати.

В последние время государственная профессия часто уступает по темпам ее развития другим профессиям. В последние время государственная профессия часто уступает по темпам ее развития другим профессиям.



Александр Михайлов

В последние время государственная профессия часто уступает по темпам ее развития другим профессиям. В последние время государственная профессия часто уступает по темпам ее развития другим профессиям.

Профсоюз ТРК «Аэрофлот» за последние годы добился успехов в развитии профсоюзных организаций. Профсоюз организации не боится не только высказывать свое мнение, но и высказывать его в печати. Если в печати высказывать свое мнение, то оно будет услышано. Если же высказывать свое мнение только в печати, то оно будет услышано только в печати.

НАША СПРАВКА

Александр Михайлов родился в 1955 году на Дальнем Востоке. После службы в армии переехал в Москву. В «Аэрофлоте» работает с 1970 года, сначала в должности инструктора, затем в должности заместителя начальника управления по персоналу профсоюза ДСД. Женат, имеет дочь.

Спорт

ЭТО БЫЛ УНИКАЛЬНЫЙ ПО СИЛЕ ТУРНИР

Юбилейный турнир Аэрофлот Орен собрал более 200 участников.

17 Финалист завершил 30-й Международной шахматной олимпиадой Аэрофлот Орен - 2011. В финале участвовали 16 команд, представляющих различные регионы России. Турнир собрал более 200 участников.



Этот шахматный турнир является уникальным по силе. В нем участвовали более 200 игроков из разных регионов России. Турнир собрал более 200 участников.

Турнир собрал более 200 участников. Это был уникальный по силе турнир. В нем участвовали более 200 игроков из разных регионов России. Турнир собрал более 200 участников.

Виктор Гусев

ALLIED ARMIES LAND IN FRANCE; IN THE HAIRE-CHERBOURG AREA; GREAT INVASION IS UNDER WAY

FIRST ALLIED LANDING MADE ON SHORES OF WESTERN EUROPE



General Eisenhower's arrival in Paris. Plans for the invasion were not disclosed, the Germans said that though they agreed upon the invasion, they had not agreed upon the date.

POPE GIVES THANKS ROME WAS SPARED

Rome was spared from the ravages of war, the Pope said today in a message to the faithful. He thanked God for the fact that Rome had not been destroyed.

PARADE OF PLANES CARRIES INVADERS

The first invasion of France was given a full-scale parade of military aircraft today. The planes carried the invaders to the landing area.

ALLIED WARNING FLASHED TO COAST

22 British bombers were seen today in the English Channel. They were flying at a low altitude and were heading towards the coast.

Eisenhower Instructs Europeans; Gives Battle Order to His Armies

General Eisenhower today instructed his European armies to be ready for battle. He gave them the order to advance into France.

ROOSEVELT SPEAKS

Supports Allies, Opposes Axis. President Roosevelt today gave a radio address in which he expressed his support for the Allies and his opposition to the Axis powers.

WARNS WAY IS HARD

Asks World to Give the Italians a Chance for Recovery. The President today urged the world to give the Italian people a chance to recover from the ravages of war.

FEDERAL LAW HELD RULING INSURANCE

Supreme Court, 4-3, Decides Business is Interstate and Subject to Trust Act. The Supreme Court today ruled that the business of insurance is interstate and therefore subject to the Federal Trust Act.

War News Summarized

TUESDAY, JUNE 4, 1941. Summary of the day's news events, including the Allied invasion of France and the situation in the Pacific.

Conferees Accept Cabaret Tax Cut

Supports Allies, Opposes Axis. The conferees today agreed to a cut in the cabaret tax, which is expected to help the war effort.

PURSUIT ON IN ITALY

Allies Pass Rome, Cross Tiber as Foë Quits Bank Below City. The Allies today passed Rome and crossed the Tiber river as the Germans retreated.

PLANE JOIN IN CHASE

1,200 Vehicles Wrecked—Eight Army Battles Into More Towns. The Allies today destroyed 1,200 German vehicles and captured more towns in Italy.

POPE GIVES THANKS ROME WAS SPARED

Rome was spared from the ravages of war, the Pope said today in a message to the faithful.

PARADE OF PLANES CARRIES INVADERS

The first invasion of France was given a full-scale parade of military aircraft today.

ALLIED WARNING FLASHED TO COAST

22 British bombers were seen today in the English Channel.

Eisenhower Instructs Europeans; Gives Battle Order to His Armies

General Eisenhower today instructed his European armies to be ready for battle.

Стояк - статья, заверстанная на две-три колонки по всей высоте подосы.

- ▣ Подверстка - материал, которым заполняют пустое место под статьей, тематически с ним не связанной.

- ▣ Колонтитулы располагают либо на весь формат полосы, либо внизу с заверсткой в углу на формат одной колонки: на четных страницах - в первой колонке, на нечетных - в последней. Колонтитул содержит название газеты, ее номер, дату и колонцифру.

ЧЕЛОВЕК В КОСМОСЕ!

КАПИТАН ПЕРВОГО ЗВЕЗДОЛЕТА—НАШ, СОВЕТСКИЙ!



ЮРИЙ АЛЕКСЕЕВИЧ ГАГАРИН

ПРЫЖОК ВО ВСЕЛЕННУЮ

Собеседник ТАСС

12 апреля 1961 г. в Советском Союзе выведен на орбиту вокруг Земли первый в мире космический корабль-спутник «Восток» с человеком на борту.

Пилотом-космонавтом космического корабля-спутника «Восток» является гражданин Советского Союза Социалистическая Республика Румыния майор ГАГАРИН Юрий Алексеевич.

Старт космической многоступенчатой ракеты прошел успешно, и после набора первой космической скорости в отдалении от последней ступени ракеты-носителя корабль-спутник начал свободный полет по орбите вокруг Земли.

По предварительным данным, период обращения корабля-спутника вокруг Земли составляет 88,1 минуты; минимальное удаление от поверхности Земли (в перигее) равно

Великая победа разума и труда МИР РУКОПЛЕЩЕТ ЮРИЮ ГАГАРИНУ



ПРОЛЕТАРИИ ВСЕХ СТРАН,
СОЕДИНЯЙТЕСЬ!

Орган
Центрального
Комитета
ВЛКСМ

КОМСОМОВСКАЯ ПРАВДА

№ 85 (11418)

Четверг, 13 апреля 1961 г.

Цена 2 коп.

К Коммунистической партии и народам Советского Союза!
К народам и правительствам всех стран!
Ко всему прогрессивному человечеству!

ОБРАЩЕНИЕ

Центрального Комитета КПСС, Президиума Верховного
Совета СССР и правительства Советского Союза

Свершилось великое событие. Вершило в истории
человечества открытие нового в космосе.

Первый человек, гражданин и человек — гражданин
Советского Союза Социалистической Республики
Румынии!

Это — беспримерная победа человека над силами
природы, величайшее достижение науки и техники,
победившей тысячелетний страх. Поставила начало
путь человека в космическое пространство.

С этим подвиге, который войдет в века, воплощены
гениальные открытия науки, мудрость и смелость.
Счастливый человек и великий подвиг
Центрального Комитета Коммунистической партии, Пре-
зидиума Верховного Совета СССР и Советского прави-
тельства означают, что эту дорогу к науке и прогрессу

человечество ступило. Земля, первая из планет косми-
ческой системы во Вселенной, стала первой космической
станцией. Старт и траектория полета космического корабля-
спутника «Восток» и экипажа «Восток». Одиозно 1961
г. старт космического корабля-спутника и экипажа осуществи-
ли на борту совершил полет в космос и возвраще-
ние на Землю.

Великая победа в космосе коснется прежде
прежде всего всех советских людей во главе
своего великого вождя Сталина.

Честь и слава рабочему классу, советскому кре-
стьянству, советской интеллигенции, всему советскому
народу!

Честь и слава советской партии, солдатам и
героям — создателям космического корабля!

Честь и слава великому вождю — товарищу
Юрию Алексеевичу — герою Советского
Союза!

Наш, советский народ, страстно желает, вы-
ступил весь народный трудящийся в космос. Победи и
человек космоса и человек во главе государства